

Hak Cipta Dilindungi Undang-Undang:

1. Dilarang mengutip sebagian dan atau seluruh karya tulis ini tanpa mencantumkan dan menyebutkan sumber asli:
  - a. Pengutipan hanya untuk kepentingan pendidikan, penelitian, penulisan karya ilmiah, penyusunan laporan, penulisan kritik atau tinjauan suatu masalah.
  - b. Pengutipan tidak merugikan kepentingan yang wajar UIN Sutha Jambi
2. Dilarang memperbanyak sebagian dan atau seluruh karya tulis ini dalam bentuk apapun tanpa izin UIN Sutha Jambi

**PENGARUH HUTANG JANGKA PANJANG, HUTANG  
JANGKA PENDEK DAN BEBAN PAJAK TERHADAP  
PROFITABILITAS PERUSAHAAN DI *JAKARTA ISLAMIC  
INDEX (JII)***

**S K R I P S I**

Diajukan Sebagai Salah Satu Syarat Meraih  
Gelar Sarjana  
Akuntansi Syariah



Oleh:

**WINA MAIRLINA**  
**NIM : 503180065**

**PRODI AKUNTANSI SYARIAH  
FAKULTAS EKONOMI DAN BISNIS ISLAM  
UNIVERSITAS ISLAM NEGERI  
SULTHA THAHA SAIFUDDIN  
JAMBI  
2022**

## SURAT PERNYATAAN

Saya yang bertanda tangan dibawah ini :

Nama : WINA MAIRLINA  
Nim : 503180065  
Fakultas : Ekonomi dan Bisnis Islam  
Jurusan : Akuntansi Syariah

Dengan ini menyatakan bahwa skripsi yang saya susun dengan judul “**PENGARUH HUTANG JANGKA PANJANG, HUTANG JANGKA PENDEK DAN BEBAN PAJAK TERHADAP PROFITABILITAS PERUSAHAAN DI JAKARTA ISLAMIC INDEX (JII)**” adalah benar-benar hasil karya saya sendiri dan bukan merupakan plagiat dari skripsi orang lain. Apabila kemudian hari pernyataan saya tidak benar, maka saya bersedia menerima sanksi akademis yang berlaku (dicabut predikat kelulusan dan gelar sarjananya). Demikian pernyataan ini saya buat dengan sebelumnya, untuk dapat dipergunakan bilamana diperlukan.

Jambi,

Pembuat pernyataan



WINA MAIRLINA

503180044

Hak Cipta Dilindungi Undang-Undang:  
1. Dilarang mengutip sebagian dan atau seluruh karya tulis ini tanpa mencantumkan da menyebutkan sumber asli:  
a. Pengutipan hanya untuk kepentingan pendidikan, penelitian, penulisan karya ilmiah, penyusunan laporan, penulisan kritik atau tinjauan suatu masalah.  
b. Pengutipan tidak merugikan kepentingan yang wajar UIN Sutha Jambi  
2. Dilarang memperbanyak sebagian dan atau seluruh karya tulis ini dalam bentuk apapun tanpa izin UIN Sutha Jambi

Hak Cipta Dilindungi Undang-Undang:  
1. Dilarang mengutip sebagian dan atau seluruh karya tulis ini tanpa mencantumkan dan menyebutkan sumber asli;  
a. Pengutipan hanya untuk kepentingan pendidikan, penelitian, penulisan karya ilmiah, penyusunan laporan, penulisan kritik atau tinjauan suatu masalah.  
b. Pengutipan tidak merugikan kepentingan yang wajar UIN Sultha Jambi  
2. Dilarang memperbanyak sebagian dan atau seluruh karya tulis ini dalam bentuk apapun tanpa izin UIN Sultha Jambi

Jambi, 06 Juni 2022

Pembimbing I : Dr. A.A. Miftah, M.Ag  
Pembimbing II : Ahmad Syahrizal, M.E  
Alamat : Fakultas Ekonomi dan Bisnis Islam  
Universitas Islam Negeri Sulthan Thaha Saifuddin Jambi  
Jl.Arif Rahman Hakim No.1 Telanaipura , Kota Jambi  
Website : <https://febi.uinjambi.ac.id>

Kepada Yth,  
Dekan Fakultas Ekonomi dan Bisnis Islam  
Universitas Islam Negeri Sulthan Thaha Saifuddin Jambi  
Di-  
Jambi

### NOTA DINAS

*Assalamu 'alaikum Warahmatullahi Wabarakatuh*

Setelah membaca dan mengadakan perbaikan seperlunya, maka kami berpendapat bahwa skripsi saudara Wina Mairlina NIM : 503180065 yang berjudul; '**PENGARUH HUTANG JANGKA PANJANG, HUTANG JANGKA PENDEK DAN BEBAN PAJAK TERHADAP PROFITABILITAS PERUSAHAAN DI JAKARTA ISLAMIC INDEX (JII)**' telah disetujui dan dapat diajukan untuk dimunaqasahkan. Maka dengan ini kami ajukan skripsi tersebut agar dapat diterima dengan baik.

Demikian nota dinas ini dibuat, dan diucapkan terimakasih.

Yang menyatakan;

Dosen Pembimbing I,



**Dr. A.A. Miftah, M.Ag**

NIP. 197311251996031001

Dosen Pembimbing II,



**Ahmad Syahrizal, ME**

NIP. 199208142019031014



KEMENTERIAN AGAMA REPUBLIK INDONESIA  
UNIVERSITAS ISLAM NEGERI SULTHAN THAHA SAIFUDDIN JAMBI  
FAKULTAS EKONOMI DAN BISNIS ISLAM

Jl. Arif Rahman Hakim No.1 Telanaipura Jambi 36122 Telp./Fax: (0741) 65600 Website: febi-iainstsjambi.ac.id

**PENGESAHAN SKRIPSI**

Nomor : B-145/D.V./P.P.009/08/2022

Skripsi dengan judul "Pengaruh Hutang Jangka Panjang, Hutang Jangka Pendek dan Beban Pajak Terhadap Profitabilitas Perusahaan di *Jakarta Islamic Index (JII)*." yang dipersiapkan dan disusun oleh:

Nama : Wina Mairlina  
NIM : 503180065  
Tanggal ujian skripsi : 28 Juli 2022  
Nilai munaqasyah : 80,02

Dinyatakan telah diterima oleh Fakultas Ekonomi dan Bisnis Islam Sarjana Strata Satu (S.1) UIN Sulthan Thaha Saifuddin Jambi.

TimMunaqasyah/Tim Penguji  
Ketua Sidang

**Dr. Habrisanta, M.E.**  
NIP. 197810052009121004

Penguji I

**Dr. Elyanti Rosmanidar, M.Si**  
NIP. 197909022007102001

Penguji II

**Ahmad Svukron Prasaja, M.Sc**  
NIP. 1990270902019031013

Pembimbing I

**Dr. A.A. Miftah, M.Ag**  
NIP. 197311251996031001

Pembimbing II

**Ahmad Svahrizal, M.E**  
NIP. 199208142019031014

Sekretaris Sidang

**Urwawuska Ladini, S.Stat., M.Si**  
NIP. 199405202022032004

Jambi, 15 Agustus 2022  
Fakultas Ekonomi dan Bisnis Islam  
UIN Sulthan Thaha Saifuddin Jambi  
Dekan

**Dr. A.A. Miftah, M.Ag**  
NIP. 197311251996031001



Hak Cipta Dilindungi Undang-Undang:  
1. Dilarang mengutip sebagian dan atau seluruh karya tulis ini tanpa mencantumkan dan menyebutkan sumber asli:  
a. Pengutipan hanya untuk kepentingan pendidikan, penelitian, penulisan karya ilmiah, penyusunan laporan, penulisan kritik atau tinjauan suatu masalah.  
b. Pengutipan tidak merugikan kepentingan yang wajar UIN Sultha Jambi  
2. Dilarang memperbanyak sebagian dan atau seluruh karya tulis ini dalam bentuk apapun tanpa izin UIN Sultha Jambi



## MOTTO

يَا أَيُّهَا الَّذِينَ آمَنُوا إِذَا تَدَايَنْتُمْ بِدِينٍ إِلَىٰ أَجَلٍ مُّسَمًّى فَاكْتُبُوهُ وَلْيَكْتُب بَيْنَكُمْ كَاتِبٌ بِالْعَدْلِ

Wahai orang-orang yang beriman! Apabila kamu melakukan utang-piutang untuk waktu yang ditentukan, hendaklah kamu menuliskannya. Dan hendaklah seorang penulis diantara kamu menuliskannya.

(Q.S Al-Baqarah: 282)<sup>1</sup>

Hak Cipta Dilindungi Undang-Undang:

1. Dilarang mengutip sebagian dan atau seluruh karya tulis ini tanpa mencantumkan dan menyebutkan sumber asli:
  - a. Pengutipan hanya untuk kepentingan pendidikan, penelitian, penulisan karya ilmiah, penyusunan laporan, penulisan kritik atau tinjauan suatu masalah.
  - b. Pengutipan tidak merugikan kepentingan yang wajar UIN Sultana Jambi
2. Dilarang memperbanyak sebagian dan atau seluruh karya tulis ini dalam bentuk apapun tanpa izin UIN Sultana Jambi

<sup>1</sup> “Surah Al-Baqarah - البقرة سُورَة | Qur’an Kemenag,” diakses 25 Agustus 2022, <https://quran.kemenag.go.id/surah/2>.

## PERSEMBAHAN

الرَّحِيمِ الرَّحْمَنِ اللَّهُ بِسْمِ

Alhamdulillahirobbil'alamin, Segala puji bagi Allah SWT atas segala nikmat, rahmat, karunia serta ilmu yang selalu menerangi setiap langkah para hamba-Nya sebagai khalifah di muka bumi. Maha benar Allah atas firman-Nya “seandainya pohon-pohon di bumi menjadi pena dan lautan menjadi tinta, ditambahkan kepadanya tujuh lautan , niscaya tidak akan habis-habisnya kalimat-kalimat Allah”. Solawat beserta salam, selalu tercurah limpahkan kepada junjungan alam Nabi Muhammad SAW, yang telah membawa manusia dari zaman jahiliah hingga zaman yang penuh ilmu pengetahuan. Alhamdulillah, skripsi ini saya selesaikan dan saya persembahkan untuk dua orang yang paling saya cintai dan hormati Ayahanda Hafidz dan Ibunda Sumarni. Terima kasih kepada ayahanda dan ibunda atas cinta, kasih dan materi yang tak terhitung jumlahnya juga lantunan doa yang tak pernah putus disetiap nafas untuk setiap langkah putrinya.

Terima kasih kepada adik laki-laki saya yang selalu memberikan dukungan dan motivasi untuk tetap semangat dalam menuntut ilmu. Kepada keluarga besar, saya ucapkan terima kasih sebesar-besarnya atas doa dan bantuan. Kepada sahabat-sahabat saya, terima kasih telah menjadi tempat berkeluh kesah, membantu meringankan stress dan selalu memberikan solusi terbaik. Tak lupa pula kepada teman-teman seperjuangan yang selalu membantu, memberikan dukungan dan semangat dan ide-ide untuk saya terus berkembang.

Hak Cipta Dilindungi Undang-Undang:

1. Dilarang mengutip sebagian dan atau seluruh karya tulis ini tanpa mencantumkan da menyebutkan sumber asli:
  - a. Pengutipan hanya untuk kepentingan pendidikan, penelitian, penulisan karya ilmiah, penyusunan laporan, penulisan kritik atau tinjauan suatu masalah.
  - b. Pengutipan tidak merugikan kepentingan yang wajar UIN Sunthha Jambi
2. Dilarang memperbanyak sebagian dan atau seluruh karya tulis ini dalam bentuk apapun tanpa izin UIN Sunthha Jambi

## ABSTRAK

Penelitian ini bertujuan untuk mengetahui bagaimana pengaruh hutang jangka panjang, hutang jangka pendek dan beban pajak terhadap profitabilitas di *Jakarta Islamic Index* (JII). Penelitian ini menggunakan metode kuantitatif. Metode analisis data yaitu menggunakan Regresi Linier Berganda. Sampel yang dipakai pada penelitian ini adalah laporan keuangan perusahaan yang terdaftar di JII untuk periode 2016 sampai dengan 2020. Penelitian ini menghasilkan hutang jangka panjang berpengaruh negatif dan signifikan terhadap profitabilitas, hutang jangka pendek berpengaruh signifikan dan positif terhadap profitabilitas dan beban pajak tidak berpengaruh terhadap profitabilitas.

**Kata kunci :** *Hutang, Hutang Jangka Panjang, Hutang Jangka Pendek, Beban Pajak, Profitabilitas.*

Hak Cipta Dilindungi Undang-Undang:

1. Dilarang mengutip sebagian dan atau seluruh karya tulis ini tanpa mencantumkan dan menyebutkan sumber asli:
  - a. Pengutipan hanya untuk kepentingan pendidikan, penelitian, penulisan karya ilmiah, penyusunan laporan, penulisan kritik atau tinjauan suatu masalah.
  - b. Pengutipan tidak merugikan kepentingan yang wajar UIN Sulthan Thaha Saifuddin Jambi
2. Dilarang memperbanyak sebagian dan atau seluruh karya tulis ini dalam bentuk apapun tanpa izin UIN Sulthan Thaha Saifuddin Jambi

## ABSTRACT

*This study aims to determine how the effect of long-term debt, short-term debt and tax burden on profitability in the Jakarta Islamic Index (JII). This study uses quantitative methods. The data analysis method is using Multiple Linear Regression. The sample used in this study is the financial statements of companies registered with JII for the period 2016 to 2020. This study produces long-term debt that has a negative and significant effect on profitability, short-term debt has a significant and positive effect on profitability and tax burden has no effect on profitability.*

**Keywords:** *Debt, Long Term Debt, Short Term Debt, Tax Burden, Profitability.*

Hak Cipta Dilindungi Undang-Undang:

1. Dilarang mengutip sebagian dan atau seluruh karya tulis ini tanpa mencantumkan dan menyebutkan sumber asli:
  - a. Pengutipan hanya untuk kepentingan pendidikan, penelitian, penulisan karya ilmiah, penyusunan laporan, penulisan kritik atau tinjauan suatu masalah.
  - b. Pengutipan tidak merugikan kepentingan yang wajar UIN Sulttha Jambi
2. Dilarang memperbanyak sebagian dan atau seluruh karya tulis ini dalam bentuk apapun tanpa izin UIN Sulttha Jambi



## KATA PENGANTAR

Alhamdulillahirobbil'alamin, segala puji bagi Allah SWT atas limpahan rahmat, karunia serta bimbingan-Nya penulis bisa menyelesaikan skripsi yang berjudul Pengaruh Hutang Jangka Panjang, Hutang Jangka Pendek dan Beban Pajak Terhadap Profitabilitas Perusahaan di *Jakarta Islamic Index* (JII). Solawat beserta salam senantiasa dilantukan untuk baginda Nabi Muhammad SAW kekasih Allah SWT yang telah membawa umat manusia dari zaman jahiliyah menuju zaman yang penuh dengan ilmu pengetahuan.

Skripsi ini berjudul **“Pengaruh Hutang Jangka Panjang, Hutang Jangka Pendek dan Beban Pajak Terhadap Profitabilitas Perusahaan di Jakarta Islamic Index (JII)”**

Penulis menyadari bahwa skripsi ini tidak lepas dari bantuan segala pihak, pada kesempatan ini dengan setulus hati penulis mengucapkan terima kasih kepada:

1. Prof. Dr. Su'aidi, MA, Ph. D selaku Rektor Universitas Islam Negeri Sulthan Thaha Saifuddin Jambi.
2. Dr. A.A Miftah, M.Ag selaku Dekan Fakultas di Fakultas Ekonomi dan Bisnis Islam di UIN STS Jambi.
3. Dr. Rafidah, SE, M.EI, selaku Wakil Dekan I, Dr. Titin Agustin Nengsih, S.Si, M.Si, selaku Wakil Dekan II, dan Dr. Sucipto, S.Ag. M.A. Selaku Wakil Dekan III di lingkungan Fakultas Ekonomi dan Bisnis Islam di UIN STS Jambi.
4. Bapak Dr. A.A. Miftah, M.Ag. selaku pembimbing I dan Bapak Ahmad Syahrizal, M.E. selaku pembimbing II, terima kasih atas arahan dan bimbingannya semoga Allah SWT senantiasa membalas kebaikannya.
5. Mellya Embun Baining, SE., M. EI dan dan Erwin Saputra Siregar, M.E Selaku Kajur dan Sekjur Akuntansi Syariah.
6. Bapak dan Ibu Dosen di lingkungan Fakultas Ekonomi dan Bisnis Islam yang telah mengajarkan dan memberikan ilmunya kepada peneliti

Hak Cipta Dilindungi Undang-Undang:

1. Dilarang mengutip sebagian dan atau seluruh karya tulis ini tanpa mencantumkan dan menyebutkan sumber asli:
  - a. Pengutipan hanya untuk kepentingan pendidikan, penelitian, penulisan karya ilmiah, penyusunan laporan, penulisan kritik atau tinjauan suatu masalah.
  - b. Pengutipan tidak merugikan kepentingan yang wajar UIN Sutha Jambi
2. Dilarang memperbanyak sebagian dan atau seluruh karya tulis ini dalam bentuk apapun tanpa izin UIN Sutha Jambi

sehingga peneliti menjadi lebih dewasa dalam bersikap,berpikir,dan bertindak.

7. Bapak/Ibu Pejabat dan para Staf akademik Fakultas Ekonomi dan Bisnis Islam UIN Sultan Thaha Saifuddin Jambi yang telah memberikan pelayanan administrasi secara professional sehingga lancarnya proses penyelesaian studi peneliti.
8. Pejabat dan para pustakawan Fakultas Ekonomi dan Bisnis Islam UIN Sultan Thaha saifuddin Jambi, dan Perpustakaan Wilayah Provinsi Jambi, yang telah memberikan pelayanan profesional sehingga memudahkan peneliti dalam memperoleh beberapa literatur.
9. Dan semua pihak yang terlibat dalam penyusunan skripsi ini, baik langsung maupun tidak langsung.

Disamping itu, penulis menyadari bahwa skripsi ini masih jauh dari kesempurnaan. Maka dari itu, apabila terdapat kesalahan, mohon dimaafkan. Sangat diharapkan kritik dan saran yang membangun supaya bisa menjadi catatan untuk kedepan yang lebih baik.

Jambi, 16 Juli 2022  
Penulis

**WINA MAIRLINA**  
NIM. 503180065

## DAFTAR ISI

<b>SURAT PERNYATAAN</b> .....	<b>i</b>
<b>NOTA DINAS</b> .....	<b>ii</b>
<b>PENGESAHAN SKRIPSI</b> .....	<b>iii</b>
<b>MOTTO</b> .....	<b>iv</b>
<b>PERSEMBAHAN</b> .....	<b>v</b>
<b>ABSTRAK</b> .....	<b>vi</b>
<b>ABSTRACT</b> .....	<b>vii</b>
<b>KATA PENGANTAR</b> .....	<b>viii</b>
<b>DAFTAR ISI</b> .....	<b>x</b>
<b>DAFTAR TABEL</b> .....	<b>xiii</b>
<b>DAFTAR GAMBAR</b> .....	<b>xiv</b>
<b>BAB I PENDAHULUAN</b>	
A. Latar Belakang .....	1
B. Identifikasi Masalah .....	10
C. Batasan Masalah.....	10
D. Rumusan Masalah .....	11
E. Tujuan Penelitian .....	11
F. Manfaat Penelitian .....	12
G. Sistematika Penulisan.....	12
<b>BAB II KAJIAN PUSTAKA, KERANGKA PEMIKIRAN DAN HIPOTESIS PENELITIAN</b>	
A. Kajian Pustaka.....	14
1. Teori Struktur Modal .....	14
2. Profitabilitas.....	15
3. Hutang .....	16
4. Pajak .....	23
5. Jakarta Islamic Index .....	27
B. Hubungan Antar Variabel .....	29
1. Hubungan Hutang Jangka Panjang Terhadap Profitabilitas .....	29

Hak Cipta Dilindungi Undang-Undang:  
1. Dilarang mengutip sebagian dan atau seluruh karya tulis ini tanpa mencantumkan dan menyebutkan sumber asli:  
    a. Pengutipan hanya untuk kepentingan pendidikan, penelitian, penulisan karya ilmiah, penyusunan laporan, penulisan kritik atau tinjauan suatu masalah.  
    b. Pengutipan tidak merugikan kepentingan yang wajar UIN Sunthha Jambbi  
2. Dilarang memperbanyak sebagian dan atau seluruh karya tulis ini dalam bentuk apapun tanpa izin UIN Sunthha Jambbi

Hak Cipta Dilindungi Undang-Undang:  
1. Dilarang mengutip sebagian dan atau seluruh karya tulis ini tanpa mencantumkan dan menyebutkan sumber asli:  
a. Pengutipan hanya untuk kepentingan pendidikan, penelitian, penulisan karya ilmiah, penyusunan laporan, penulisan kritik atau tinjauan suatu masalah.  
b. Pengutipan tidak merugikan kepentingan yang wajar UIN Sutha Jambi  
2. Dilarang memperbanyak sebagian dan atau seluruh karya tulis ini dalam bentuk apapun tanpa izin UIN Sutha Jambi

2. Hubungan Hutang Jangka Pendek Terhadap Profitabilitas .....	30
3. Hubungan pajak terhadap profitabilitas .....	30
C. Studi Relevan .....	31
D. Kerangka Pemikiran .....	36
E. Hipotesis Penelitian .....	36
F. Hipotesis Statistik .....	37

### **BAB III METODE PENELITIAN**

A. Objek Penelitian .....	39
B. Jenis Penelitian .....	39
C. Jenis dan Sumber Data .....	39
D. Populasi dan Sampel .....	39
1. Populasi .....	39
2. Sampel .....	40
E. Teknik Pengumpulan Data .....	41
1. Dokumentasi .....	41
F. Definisi Operasional Variabel .....	41
1. Variabel Dependen (Terikat) .....	41
2. Variabel Independen (Bebas) .....	43
G. Metode Analisis Data .....	46
1. Uji Asumsi Klasik .....	46
a. Uji Normalitas .....	47
b. Uji Multikolinearitas .....	47
c. Uji Heterokesastisitas .....	48
d. Uji Autokorelasi .....	48
2. Uji Hipotesis .....	48
a. Koefisien Determinasi .....	48
b. Uji F (Uji Simultan) .....	49
c. Uji t (Uji Parsial) .....	49

### **BAB IV HASIL PENELITIAN DAN PEMBAHASAN**

A. Gambaran Umum Objek Penelitian .....	50
B. Hasil Penelitian .....	51

### **BAB V PENUTUP**

A. Kesimpulan .....	62
B. Saran .....	62

<b>DAFTAR PUSTAKA .....</b>	<b>63</b>
-----------------------------	-----------

LAMPIRAN.....	69
CURRICULUM VITAE.....	74



Hak Cipta Dilindungi Undang-Undang:

1. Dilarang mengutip sebagian dan atau seluruh karya tulis ini tanpa mencantumkan dan menyebutkan sumber asli:
  - a. Pengutipan hanya untuk kepentingan pendidikan, penelitian, penulisan karya ilmiah, penyusunan laporan, penulisan kritik atau tinjauan suatu masalah.
  - b. Pengutipan tidak merugikan kepentingan yang wajar UIN Sutha Jambi
2. Dilarang memperbanyak sebagian dan atau seluruh karya tulis ini dalam bentuk apapun tanpa izin UIN Sutha Jambi



## DAFTAR TABEL

Tabel 1.1 Rasio profitabilitas, Hutang Jangka Panjang, Hutang Jangka Pendek dan beban pajak periode 2016-2020 .....	8
Tabel 2.1 Studi Relevan .....	36
Tabel 2.2 Kerangka Pemikiran.....	42
Tabel 3.1 Perusahaan Yang Terdaftar di JII Tahun 2016 .....	46
Tabel 3.2 Kriteria Pengambilan Sampel .....	47
Tabel 4.1 10 Perusahaan Sebagai Objek Penelitian .....	61
Tabel 4.2 Hasil Uji Normalitas .....	62
Tabel 4.3 Hasil Uji Multikolinearitas.....	62
Tabel 4.4 Hasil Uji Heterokedastisitas.....	63
Tabel 4.5 Hasil Uji Autokorelasi .....	64
Tabel 4.6 Koefisien Determinasi.....	65
Tabel 4.7 Hasil Uji T.....	65
Tabel 4.8 Rangkuman Hasil Uji Hipotesis.....	66
Tabel 4.9 Hasil Uji F.....	67
Tabel 4.10 Analisis Linier Berganda .....	68

Hak Cipta Dilindungi Undang-Undang:

1. Dilarang mengutip sebagian dan atau seluruh karya tulis ini tanpa mencantumkan dan menyebutkan sumber asli:
  - a. Pengutipan hanya untuk kepentingan pendidikan, penelitian, penulisan karya ilmiah, penyusunan laporan, penulisan kritik atau tinjauan suatu masalah.
  - b. Pengutipan tidak merugikan kepentingan yang wajar UIN Suqam Negeri Sultthan Thaha Saifuddin Jember
2. Dilarang memperbanyak sebagian dan atau seluruh karya tulis ini dalam bentuk apapun tanpa izin UIN Suqam Negeri Sultthan Thaha Saifuddin Jember

## DAFTAR GAMBAR

Gambar 1.1 Grafik Fluktuasi ROA .....	8
Gambar 1.2 Grafik Fluktuasi ROE.....	9

Hak Cipta Dilindungi Undang-Undang:

1. Dilarang mengutip sebagian dan atau seluruh karya tulis ini tanpa mencantumkan dan menyebutkan sumber asli:
  - a. Pengutipan hanya untuk kepentingan pendidikan, penelitian, penulisan karya ilmiah, penyusunan laporan, penulisan kritik atau tinjauan suatu masalah.
  - b. Pengutipan tidak merugikan kepentingan yang wajar UIN Sunthha Jambi
2. Dilarang memperbanyak sebagian dan atau seluruh karya tulis ini dalam bentuk apapun tanpa izin UIN Sunthha Jambi



## BAB I

### PENDAHULUAN

#### A. Latar Belakang

Suatu perusahaan didirikan tentunya memiliki tujuan yaitu untuk memperoleh laba. Semakin banyak laba yang dihasilkan maka perusahaan tersebut dinilai berhasil. Laba yang dihasilkan oleh perusahaan tentunya akan digunakan untuk kegiatan operasional perusahaan dan yang paling utama, laba ini sebagai alat untuk menjaga kelangsungan hidup perusahaan. Tinggi atau rendahnya laba yang dihasilkan perusahaan, tergantung bagaimana manajemen dalam mengelola keuangan.

Profitabilitas merupakan kemampuan perusahaan dalam menghasilkan laba yang dapat digunakan untuk mengembalikan utang dan bunga pinjaman. Yani menyebutkan bahwa profitabilitas merupakan kemampuan perusahaan untuk menghasilkan laba yaitu dengan memanfaatkan semua sumber daya yang dimiliki. Kasmir menyebutkan bahwa profitabilitas merupakan kemampuan perusahaan dalam mencari keuntungan. Fahmi menyebutkan bahwa profitabilitas yaitu mengukur efektivitas manajemen secara keseluruhan yang ditunjukkan oleh besar kecilnya tingkat keuntungan yang diperoleh dalam hubungannya dengan penjualan maupun investasi.<sup>2</sup>

Penggunaan rasio profitabilitas dilakukan dengan membandingkan berbagai macam komponen yang ada di laporan keuangan pada laporan neraca dan laporan laba rugi. Adapun faktor-faktor yang mempengaruhi profitabilitas yaitu pendapatan, laba, aktiva, beban dan kewajiban.

Adapun alat ukur yang digunakan untuk menghitung rasio profitabilitas adalah *Gross Profit Margin* (GPM), *Net Profit Margin* (NPM), *Return On Asset* (ROA), *Return On Equity* (ROE) dan *Operating*

---

<sup>2</sup>Fira Gustira, "Pengaruh Hutang Jangka Pendek Dan Hutang Jangka Panjang Terhadap Profitabilitas Pada Bank Umum Syariah Indonesia Tahun 2016-2020" (Jambi, UIN STS Jambi, 2021). hlm.1.



Hak Cipta Dilindungi Undang-Undang:

1. Dilarang mengutip sebagian dan atau seluruh karya tulis ini tanpa mencantumkan dan menyebutkan sumber asli:
  - a. Pengutipan hanya untuk kepentingan pendidikan, penelitian, penulisan karya ilmiah, penyusunan laporan, penulisan kritik atau tinjauan suatu masalah.
  - b. Pengutipan tidak merugikan kepentingan yang wajar UIN Sutha Jambi
2. Dilarang memperbanyak sebagian dan atau seluruh karya tulis ini dalam bentuk apapun tanpa izin UIN Sutha Jambi

*Profit Margin* (OPM). Menurut Kasmir, *return on total asse* tatau *return on investmen* merupakan rasio yang menunjukkan hasil dari jumlah aktiva yang dipakai oleh perusahaan. Apabila rasio ini rendah maka kurang baik keadaan perusahaan, begitupun sebaliknya apabila rasio ini tinggi, maka semakin baik pula kondisi perusahaan. Maka dapat disimpulkan rasio ini digunakan untuk mengukur efektifitas keseluruhan perusahaan.<sup>3</sup>

Perusahaan yang baik adalah perusahaan yang mengetahui sejauh mana kemampuan perusahaan dalam menjalankan bisnisnya dan kemampuan ini dapat dilihat pada rasio profitabilitas perusahaan.

Profitabilitas perusahaan sangat mempengaruhi kebijakan investor terhadap investasi yang dilakukan. Profitabilitas akan baik apabila perusahaan dapat mengelola keuangan dengan baik. Menurut I Made Sudana, fungsi keuangan dibagi menjadi dua yaitu untuk keputusan investasi, keputusan ini berhubungan dengan bagaimana proses dalam pemilihan alternatif investasi yang akan menguntungkan bagi perusahaan. Hasil dari keputusan investasi yang diambil oleh perusahaan akan terlihat pada neraca sisi aktiva, yaitu berupa aktiva tetap dan aktiva lancar. Kedua yaitu untuk keputusan pendanaan, keputusan pendanaan adalah proses perusahaan dalam menentukan sumber dana apa yang akan dipakai oleh perusahaan untuk membelanjai investasi yang sudah direncanakan dengan berbagai alternatif sumber dana yang ada, sehingga diperoleh suatu kombinasi pembelanjaan yang efisien. Salah satu keputusan yang bisa diambil oleh perusahaan untuk mencapai tujuannya dalam memaksimalkan laba adalah keputusan pendanaan yang bersumber dari utang, baik utang jangka panjang maupun utang jangka pendek.<sup>4</sup>

Menurut Mamduh M. Hanafi dan Abdul Halim, penggunaan *leverage* atau utang mempunyai keuntungan sekaligus kelemahan, pada saat ROA membaik, maka perusahaan bisa memperoleh ROE yang lebih

<sup>3</sup> Kasmir, *Pengantar Manajemen Keuangan* (Jakarta: Kencana, 2019). hlm. 29.

<sup>4</sup>Fenny Monica A Hasugian, "Pengaruh Hutang Jangka Panjang, Hutang Jangka Pendek dan Modal Kerja Terhadap Profitabilitas Pada PT Cakrawala Citramega Multifinance Periode 2013-2017," t.t., hlm. 14.



Hak Cipta Dilindungi Undang-Undang:

1. Dilarang mengutip sebagian dan atau seluruh karya tulis ini tanpa mencantumkan dan menyebutkan sumber asli:
  - a. Pengutipan hanya untuk kepentingan pendidikan, penelitian, penulisan karya ilmiah, penyusunan laporan, penulisan kritik atau tinjauan suatu masalah.
  - b. Pengutipan tidak merugikan kepentingan yang wajar UIN Sutha Jambi
2. Dilarang memperbanyak sebagian dan atau seluruh karya tulis ini dalam bentuk apapun tanpa izin UIN Sutha Jambi

besar. Sebaliknya pada saat ROA turun perusahaan mempunyai ROE yang lebih turun.<sup>5</sup>

Apabila penggunaan utang tinggi, tingkat risiko akan naik dan biaya modal utang akan naik. Pada tingkat tertentu kenaikan ROA akan lebih kecil dibandingkan dengan kenaikan biaya modal utang, dan ROE akan mengalami penurunan.<sup>6</sup>

Hal ini sebagaimana dikemukakan oleh Sudana dalam Julio Santri Adira, penggunaan utang untuk pembelanjaan investasi perusahaan akan mempengaruhi kemampuan perusahaan dalam menghasilkan laba atas modal yang dipergunakan. Utang jangka panjang dan utang jangka pendek seringkali menjadi keputusan yang diambil perusahaan untuk pendanaan perusahaan.<sup>7</sup>

Pandangan yang sama juga disebutkan oleh Anita Susanti dan Imam Hidayat, utang merupakan sumber dana pihak eksternal yang dapat digunakan untuk mendanai aktivitas perusahaan untuk menghasilkan laba, selain itu bunga yang dibebankan juga dapat digunakan sebagai elemen pengurang pajak penghasilan.<sup>8</sup>

Dalam kaitan pengaruh utang terhadap profitabilitas, beberapa penelitian menyebutkan bahwasanya utang jangka panjang berpengaruh positif terhadap profitabilitas. Menurut penelitian Fenny Monica A. Hasugian, utang jangka panjang berpengaruh signifikan dan positif terhadap profitabilitas. Maka hal ini menunjukkan bahwasanya utang jangka panjang membantu perusahaan dalam meningkatkan profitabilitas.<sup>9</sup>

<sup>5</sup>Mamduh M . Hanafi dan Abdul Halim, *Analisis Laporan Keuangan* (Yogyakarta: UPP STIM YKPN, 2018).hlm.183

<sup>6</sup>M . Hanafi dan Halim, hlm.193.

<sup>7</sup>Julio Santri Adira, “*Penaruh Hutang Jangka Pendek, Hutang Jangka Panjang, Ukuran Perusahaan dan Umur Perusahaan Terhadap Profitabilitas Perusahaan Manufaktur Bidang Barang dan Konsumsi Pada Index Saham Syariah Indonesia (ISSI) Periode 2012-2015.*” ADLN-Perpustakaan Universitas Airlangga, t.t., hlm. 121.

<sup>8</sup>Anita Susanti dan Imam Hidayat, “*Pengaruh Hutang Dan Modal Sendiri Terhadap Profitabilitas*” 4 (2015): hlm. 18.

<sup>9</sup>Hasugian, “*Pengaruh Hutang Jangka Panjang, Hutang Jangka Pendek dan Modal Kerja Terhadap Profitabilitas Pada PT Cakrawala Citramega Multifinance Periode 2013-2017.*”.





Hak Cipta Dilindungi Undang-Undang:

1. Dilarang mengutip sebagian dan atau seluruh karya tulis ini tanpa mencantumkan dan menyebutkan sumber asli:
  - a. Pengutipan hanya untuk kepentingan pendidikan, penelitian, penulisan karya ilmiah, penyusunan laporan, penulisan kritik atau tinjauan suatu masalah.
  - b. Pengutipan tidak merugikan kepentingan yang wajar UIN Sutha Jambi
2. Dilarang memperbanyak sebagian dan atau seluruh karya tulis ini dalam bentuk apapun tanpa izin UIN Sutha Jambi

Fira Gustira dalam penelitiannya juga menyebutkan bahwasanya utang jangka panjang berpengaruh signifikan dan positif terhadap profitabilitas.<sup>10</sup>

Namun berbeda dengan penelitian yang dilakukan Julio Santri Adira, utang jangka panjang tidak berpengaruh signifikan terhadap profitabilitas.<sup>11</sup> Menurut Afyyf Dhatin Mahmudah, semakin tinggi utang jangka panjang maka akan menurunkan profitabilitas perusahaan.<sup>12</sup>

Menurut penelitian Heryansyah, utang jangka pendek berpengaruh signifikan terhadap profitabilitas.<sup>13</sup> Hasil penelitian Zefri Maulana juga menyebutkan bahwa, utang jangka pendek berpengaruh positif dan signifikan terhadap profitabilitas.<sup>14</sup> Berbeda dengan penelitian yang dilakukan Rebecca Evadine, hasil penelitiannya menyebutkan bahwasanya utang jangka pendek tidak berpengaruh terhadap profitabilitas.<sup>15</sup>

Salah satu tujuan dalam mendirikan usaha yaitu untuk memaksimalkan kesejahteraan pemegang saham ataupun investor, dengan cara memaksimalkan kinerja perusahaan agar memperoleh laba maksimum. Salah satu upaya yang bisa dilakukan para pengusaha adalah dengan meminimalkan beban pajak dalam batas yang tidak melanggar aturan yang sudah ditetapkan, karena pajak merupakan salah satu faktor

<sup>10</sup> Gustira, "Pengaruh Hutang Jangka Pendek Dan Hutang Jangka Panjang Terhadap Profitabilitas Pada Bank Umum Syariah Indonesia Tahun 2016-2020."

<sup>11</sup> Adira, "Pengaruh Hutang Jangka Pendek, Hutang Jangka Panjang, Ukuran Perusahaan dan Umur Perusahaan Terhadap Profitabilitas Perusahaan Manufaktur Bidang Barang dan Konsumsi Pada Index Saham Syariah Indonesia (ISSI) Periode 2012-2015."

<sup>12</sup> Afyyf Dhatin Mahmudah, "Pengaruh Hutang Jangka Panjang, Hutang Jangka Pendek Dan Perputaran Modal Kerja Terhadap Profitabilitas Perusahaan Food And Beverages Di BEI Tahun 2015-2019" 10 (2021): hlm. 16.

<sup>13</sup> Winni Ariane Pratiwi dan Sri Utiyati, "Pengaruh Hutang Jangka Pendek, Hutang Jangka Panjang Dan Kinerja Keuangan Terhadap Profitabilitas," Jurnal Ilmu Dan Riset Manajemen (JIRM) 7, no. 5 (2018), <http://jurnal.mahasiswa.stiesia.ac.id/index.php/jirm/article/view/104>

<sup>14</sup> Zefri Maulana dan Ayang Fhonna Safa, "Pengaruh Hutang Jangka Pendek dan Hutang Jangka Panjang Terhadap Profitabilitas Pada PT. Bank Mandiri Tbk" 1, no. 1 (2017): 5.

<sup>15</sup> Rebecca Evadine, "Pengaruh Hutang Jangka Panjang, Hutang Jangka Pendek Dan Modal Kerja Terhadap Profitabilitas Pada PT Delta Atlantic Indah Medan (Periode 2013-2017)," Jurnal Ilmiah Kohesi 3, no. 2 (12 April 2019): hlm. 46.



Hak Cipta Dilindungi Undang-Undang:

1. Dilarang mengutip sebagian dan atau seluruh karya tulis ini tanpa mencantumkan dan menyebutkan sumber asli:
  - a. Pengutipan hanya untuk kepentingan pendidikan, penelitian, penulisan karya ilmiah, penyusunan laporan, penulisan kritik atau tinjauan suatu masalah.
  - b. Pengutipan tidak merugikan kepentingan yang wajar UIN Sutha Jambi
2. Dilarang memperbanyak sebagian dan atau seluruh karya tulis ini dalam bentuk apapun tanpa izin UIN Sutha Jambi

pengurang laba. Sebagai suatu beban, pajak memunculkan pro dan kontra.<sup>16</sup>

Secara administratif pemungutan pajak dibagi menjadi dua yaitu pajak langsung dan pajak tidak langsung. Pengenaan pajak langsung terjadi karena masuknya penghasilan, sedangkan pajak tidak langsung dikeluarkan karena adanya konsumsi atas barang atau jasa. Pajak sebagai biaya akan mempengaruhi laba, baik laba yang akan diterima maupun yang akan dikembalikan. Jadi pada dasarnya, secara ekonomis pajak adalah unsur pengurang laba. Dalam praktik bisnis pengusaha mengidentifikasikan pembayaran pajak sebagai beban.<sup>17</sup>

Menurut Fahmi bagi perusahaan, pajak merupakan suatu biaya yang harus dikeluarkan oleh perusahaan dan dapat mengurangi laba, maka pengeluarannya perlu diperhitungkan. Dalam perhitungannya perusahaan perlu melakukan manajemen pajak, fungsinya untuk menekan serta membuat beban pajak sekecil mungkin.<sup>18</sup>

Menurut PSAK No.46 pajak tangguhan adalah dampak pajak penghasilan di masa mendatang yang disebabkan oleh perbedaan waktu antara perlakuan akuntansi dengan perpajakan dan kerugian fiskal yang masih dapat dikompensasikan dan perlu disajikan dalam laporan keuangan dalam suatu periode tertentu.<sup>19</sup> Menurut Yulianti, beban Pajak Tangguhan adalah beban yang timbul akibat dari perbedaan temporer antara laba akuntansi (yaitu laba dalam laporan keuangan untuk kepentingan pihak

<sup>16</sup>Chairil Anwar Pohan, *Manajemen Perpajakan Strategi Perencanaan Pajak Dan Bisnis*, Pertama (Jakarta: PT Gramedia Pustaka Utama, 2013).hlm.3-4.

<sup>17</sup>Indra Mahardika Putra, *Manajemen Pajak Strategi Pintar Merencanakan dan Mengelola Pajak dan Bisnis*, Pertama (Yogyakarta: Penerbit Anak Hebat Indonesia, 2021).hlm.20.

<sup>18</sup>Poppy Hilda Miranidia, "Sekolah Tinggi Ilmu Ekonomi Perbanas Surabaya," t.t., hlm.

16.

<sup>19</sup>Christina Ranty Sumomba, "Pengaruh Beban Pajak Tangguhan Dan Perencanaan Pajak Terhadap Praktik Manajemen Laba Pada Perusahaan Manufaktur Yang Terdaftar Di Bursa Efek Indonesia" (s1, UAJY, 2010), <http://e-journal.uajy.ac.id/1703/>.

eksternal) dengan laba fiskal (laba yang digunakan sebagai dasar perhitungan pajak).<sup>20</sup>

Harnanto mengatakan beban pajak tangguhan adalah beban yang timbul akibat perbedaan temporer antara laba akuntansi (laba dalam laporan keuangan untuk pihak eksternal) dengan laba fiskal (laba yang digunakan sebagai dasar perhitungan pajak). Beban pajak tangguhan diatur dalam pernyataan standar akuntansi keuangan (PSAK) No. 46 tentang akuntansi pajak penghasilan. Beban pajak tangguhan dikelompokkan berdasarkan perbedaan temporer dan perbedaan permanen.<sup>21</sup>

Menurut Purba, bahwasanya pengakuan pajak tangguhan bisa berdampak kepada laba bersih perusahaan yaitu dapat mengurangi laba bersih perusahaan. Pengakuan pajak tangguhan selain dapat berpengaruh terhadap laba bersih perusahaan juga dapat berpengaruh terhadap profitabilitas. Profitabilitas adalah rasio yang menggambarkan kemampuan perusahaan untuk mendapatkan laba, dapat diukur dengan menggunakan rasio Return on Asset yang didapat dari pembagian laba bersih setelah pajak dengan total aset. Pajak tangguhan yang mempengaruhi laba bersih maka laba bersih tersebut juga akan berpengaruh pada Return on Asset dimana akan menunjukkan laba bersih sesudah pajak per rupiah keseluruhan aset yang berarti bahwa setiap rupiah aset menghasilkan sejumlah rupiah laba setelah pajak. Semakin tinggi rasio Return on Asset maka semakin baik dan hal ini menunjukkan hasil kinerja perusahaan yang baik. Menurut hasil penelitian yang dilakukan oleh Harmana, pajak tangguhan memiliki pengaruh positif dan signifikan terhadap kinerja perusahaan yang artinya perusahaan yang mempunyai manajemen pajak yang baik maka dapat meningkatkan kinerja perusahaan. Kinerja

<sup>20</sup>Tiara Timuriana dan Rezwan Rizki Muhamad, "Pengaruh Aset Pajak Tangguhan Dan Beban Pajak Tangguhan Terhadap Manajemen Laba," *Jiafe (Jurnal Ilmiah Akuntansi Fakultas Ekonomi)*1, No. 2 (1 Juli 2015): 12–20.

<sup>21</sup>Arma Yuliza dan Ronia Fitri, "Pengaruh Beban Pajak Tangguhan Dan Perencanaan Pajak Terhadap Praktik Manajemen Laba," *AKPEM : Jurnal Akuntansi Keuangan Dan Akuntansi Pemerintahan* 2, no. 1 (30 Juni 2020): 1–5.

Hak Cipta Dilindungi Undang-Undang:

1. Dilarang mengutip sebagian dan atau seluruh karya tulis ini tanpa mencantumkan dan menyebutkan sumber asli:
  - a. Pengutipan hanya untuk kepentingan pendidikan, penelitian, penulisan karya ilmiah, penyusunan laporan, penulisan kritik atau tinjauan suatu masalah.
  - b. Pengutipan tidak merugikan kepentingan yang wajar UIN Sutha Jambi
2. Dilarang memperbanyak sebagian dan atau seluruh karya tulis ini dalam bentuk apapun tanpa izin UIN Sutha Jambi



Hak Cipta Dilindungi Undang-Undang:

1. Dilarang mengutip sebagian dan atau seluruh karya tulis ini tanpa mencantumkan dan menyebutkan sumber asli:

a. Pengutipan hanya untuk kepentingan pendidikan, penelitian, penulisan karya ilmiah, penyusunan laporan, penulisan kritik atau tinjauan suatu masalah.

b. Pengutipan tidak merugikan kepentingan yang wajar UIN Sutha Jambi

2. Dilarang memperbanyak sebagian dan atau seluruh karya tulis ini dalam bentuk apapun tanpa izin UIN Sutha Jambi

perusahaan dapat dilihat dari kemampuan perusahaan mendapatkan laba atau disebut dengan profitabilitas.

Menurut hasil penelitian Poppy Hilda Miranda, menemukan bahwa pajak tangguhan tidak berpengaruh signifikan terhadap profitabilitas. Berbeda dengan hasil penelitian yang dilakukan oleh Brian Inggid Alvandi dan Muhammad Agus Salim, bahwa beban pajak tangguhan (Deferred Tax) memiliki pengaruh positif signifikan terhadap profitabilitas.<sup>22</sup>

Berikut adalah tabel yang berisi data perusahaan yang terdaftar di *Jakarta Islamic Index* (JII) dari tahun 2016-2020 yang berisikan data profitabilitas, hutang jangka panjang, hutang jangka pendek dan beban pajak.

**Tabel 1.1**  
**Rasio Profitabilitas, Utang Jangka Panjang, Utang Jangka Pendek Dan**  
**Beban Pajak Periode 2016-2020.**

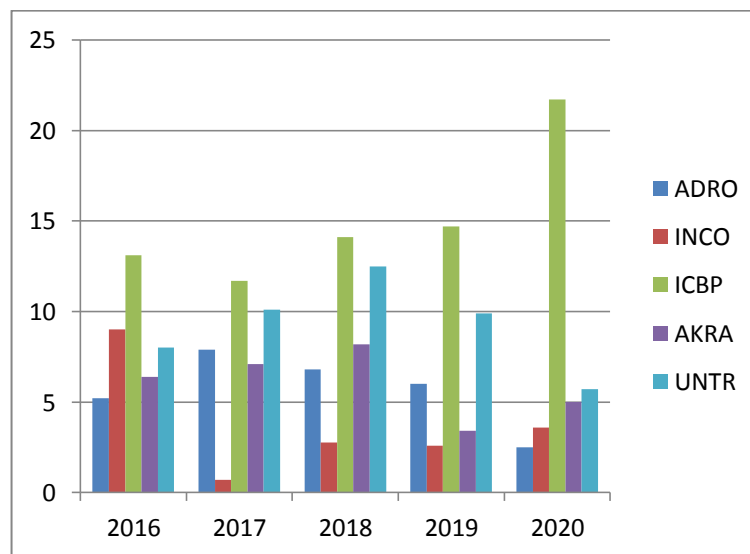
No	Nama Perusahaan	Tahun	Rasio ROA	Rasio ROE	Hutang Jangka Panjang (Rp)	Hutang Jangka Pendek (Rp)	Beban Pajak (Tangguhan)
1	Adaro Energy Tbk	2016	5,20%	9,00%	28.105.693.520,000	8.660.240,980	8.778.598,704
		2017	7,90%	13,10%	26.408.005.464,000	10.476.695,496	8.294.803,644
		2018	6,80%	11,00%	28.116.599.220,000	11.822.911,083	7.812.542,943
		2019	6,00%	10,90%	27.817.416.209,000	17.134.386.501,000	4.687.445,002
		2020	2,50%	4,00%	18.123.923.545,000	16.149.138.915,000	3.179.196,475
2	Vale Indonesia Tbk	2016	9,00%	10,00%	3.478.768.504,000	1.773.404.204,000	1.558.092.304,000
		2017	-0,70%	84,00%	3.195.864.816,000	1.751.756.400,000	1.427.850.816,000
		2018	2,75%	3,21%	4.615.456,725	2.539.098.540,000	1.313.050,194
		2019	2,58%	2,96%	2.007.902,143	1.898.209,352	1.118.891,490
		2020	3,58%	4,10%	1.883.863.800,000	2.266.814.550,000	707.661,955
3	Indofood CBP Sukses Makmur Tbk	2016	13,10%	20,80%	3.931.340.000.000	6.469.785.000.000	412.144.000.000
		2017	11,70%	18,30%	4.467.596.000.000	6.827.588.000.000	385.520.000.000
		2018	14,10%	21,70%	4.424.605.000.000	7.235.398.000.000	379.900.000.000
		2019	14,70%	21,70%	5.481.851.000.000	6.556.359.000.000	364.894.000.000

<sup>22</sup>Miranidia, "Pengaruh Pajak Tangguhan Dan Tax To Book Ratio Terhadap Profitabilitas Dan Persistensi Laba."

		2020	21,70%	19,30%	4.094.108.000.000	9.176.164.000.000	269.843.000.000
4	AKR Corporindo Tbk	2016	6,40%	14,80%	1.940.712.863.000	5.815.707.526.000	980.288.000
		2017	7,10%	15,90%	2.364.067.727.000	5.429.491.457.000	1.442.159.000
		2018	8,20%	19,60%	1.951.291.436.000	8.062.727.824.000	18.582.010.000
		2019	3,40%	8,60%	5.102.110.055.000	8.712.526.231.000	5.074.835.000
		2020	5,00%	10,60%	3.025.106.488.000	2.629.658.602.000	6.780.492.000
5	United Tractors Tbk	2016	8,00%	12,20%	3.013.338.000.000	18.355.948.000.000	980.288.000.000
		2017	10,10%	16,40%	6.347.606.000.000	28.376.562.000.000	1.442.159.000.000
		2018	12,50%	23,10%	10.444.622.000.000	48.785.716.000.000	4.549.674.000.000
		2019	9,90%	19,20%	18.017.772.000.000	32.585.529.000.000	4.071.332.000.000
		2020	5,70%	9,70%	15.709.999.000.000	20.943.824.000.000	3.256.671.000.000

(Sumber: [www.ojk.go.id](http://www.ojk.go.id) )

**Gambar 1.1**  
**Grafik Fluktuasi ROA**

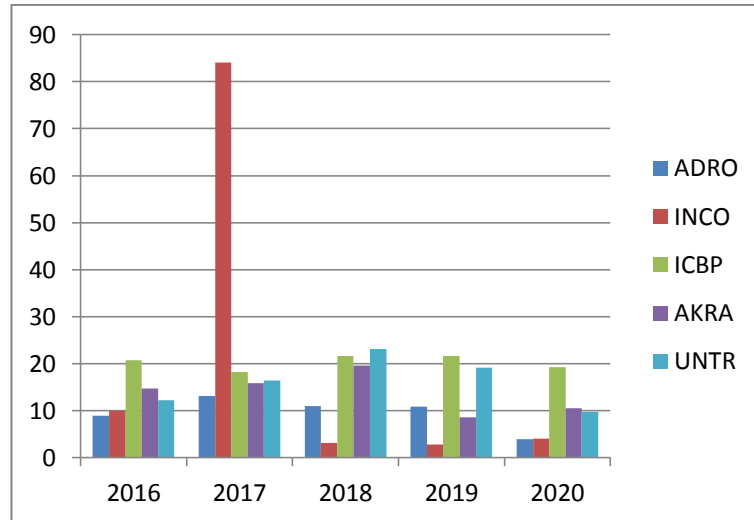


Hak Cipta Dilindungi Undang-Undang:

1. Dilarang mengutip sebagian dan atau seluruh karya tulis ini tanpa mencantumkan dan menyebutkan sumber asli:
  - a. Pengutipan hanya untuk kepentingan pendidikan, penelitian, penulisan karya ilmiah, penyusunan laporan, penulisan kritik atau tinjauan suatu masalah.
  - b. Pengutipan tidak merugikan kepentingan yang wajar UIN Sulthna Jambi
2. Dilarang memperbanyak sebagian dan atau seluruh karya tulis ini dalam bentuk apapun tanpa izin UIN Sulthna Jambi



**Gambar 1.2**  
**Grafik Fluktuasi ROE**



Dari tabel dan grafik diatas dapat dilihat bahwasanya Rasio Profitabilitas yang diukur menggunakan ROA dan ROE cenderung mengalami fluktuasi. Dari data Hutang jangka panjang, hutang jangka pendek dan beban pajak tangguhan dapat dilihat ketika utang dan beban pajak tangguhan mengalami kenaikan, Rasio ROA juga mengalami kenaikan. Hal ini tidak sejalan dengan teori yang menyebutkan bahwasanya ketika utang mengalami peningkatan maka dapat berpengaruh menurunkan laba perusahaan, hal ini disebutkan bahwasanya perusahaan yang memiliki utang yang besar dapat berdampak pada timbulnya risiko keuangan yang besar, risiko keuangan yang besar ini timbul karena perusahaan harus menanggung atau terbebani dengan pembayaran bunga dalam jumlah yang besar.<sup>23</sup> Pembayaran bunga yang tinggi akan memiliki dampak terhadap berkurangnya laba. Begitupun dengan beban pajak, teori menyebutkan secara ekonomis pajak adalah unsur pengurang laba.

Dari fenomena gap dan research gap yang terdapat ketidakkonsistenan pada hasil penelitian sebelumnya, serta berdasarkan

<sup>23</sup> Alexander Thian, *Analisis Laporan Keuangan* (Yogyakarta: Penerbit Andi Yogyakarta, 2022), hlm 73.

Hak Cipta Dilindungi Undang-Undang:

1. Dilarang mengutip sebagian dan atau seluruh karya tulis ini tanpa mencantumkan da menyebutkan sumber asli:
  - a. Pengutipan hanya untuk kepentingan pendidikan, penelitian, penulisan karya ilmiah, penyusunan laporan, penulisan kritik atau tinjauan suatu masalah.
  - b. Pengutipan tidak merugikan kepentingan yang wajar UIN Sutha Jambi
2. Dilarang memperbanyak sebagian dan atau seluruh karya tulis ini dalam bentuk apapun tanpa izin UIN Sutha Jambi

latar belakang tersebut peneliti tertarik untuk mengangkat judul **“Pengaruh Utang Jangka Panjang, Utang Jangka Pendek Dan Beban Pajak Terhadap Profitabilitas Pada Perusahaan Di *Jakarta Islamic Index* (JII)”**

Perbedaan penelitian ini dengan penelitian sebelumnya adalah penambahan variabel “Beban Pajak” dan peneliti memilih perusahaan yang terdaftar di *Jakarta Islamic Index* (JII).

## B. Identifikasi Masalah

Berdasarkan latar belakang masalah diatas peneliti mengidentifikasi beberapa masalah yaitu:

1. Terjadinya fluktuasi rasio Profitabilitas pada perusahaan yang terdaftar di JII tahun 2016-2020.
2. Terjadinya fluktuasi hutang jangka pendek pada perusahaan yang terdaftar di JII tahun 2016-2020.
3. Terjadinya fluktuasi hutang jangka panjang pada perusahaan yang terdaftar di JII tahun 2016-2020.
4. Terjadinya fluktuasi beban pajak pada perusahaan yang terdaftar di JII tahun 2016-2020.

## C. Batasan Masalah

Pembatasan masalah digunakan untuk menghindari penyimpangan dan pelebaran masalah juga agar penelitian lebih fokus kepada hal-hal yang menjadi pusat masalah, maka peneliti membatasi penelitian ini pada:

- a. Ruang lingkup hanya meliputi informasi seputar utang yang ada pada perusahaan yang terdaftar di *Jakarta Islamic Index* 2016-2020.
- b. Informasi yang disajikan yaitu berupa utang jangka panjang, utang jangka pendek, beban pajak serta profitabilitas pada perusahaan yang terdaftar di *Jakarta Islamic Index* 2016-2020.

## D. Rumusan Masalah

Berdasarkan latar belakang dan identifikasi masalah diatas peneliti merumuskan masalah yang akan diteliti adalah sebagai berikut:

Hak Cipta Dilindungi Undang-Undang:

1. Dilarang mengutip sebagian dan atau seluruh karya tulis ini tanpa mencantumkan dan menyebutkan sumber asli:
  - a. Pengutipan hanya untuk kepentingan pendidikan, penelitian, penulisan karya ilmiah, penyusunan laporan, penulisan kritik atau tinjauan suatu masalah.
  - b. Pengutipan tidak merugikan kepentingan yang wajar UIN Sutha Jambi
2. Dilarang memperbanyak sebagai bahan dan atau seluruh karya tulis ini dalam bentuk apapun tanpa izin UIN Sutha Jambi



1. Apakah utang jangka panjang berpengaruh secara signifikan terhadap profitabilitas pada perusahaan yang terdaftar di *Jakarta Islamic Index* Tahun 2016-2020?
2. Apakah utang jangka pendek berpengaruh secara signifikan terhadap profitabilitas pada perusahaan yang terdaftar di *Jakarta Islamic Index* Tahun 2016-2020?
3. Apakah beban pajak berpengaruh secara signifikan terhadap profitabilitas pada perusahaan yang terdaftar di *Jakarta Islamic Index* Tahun 2016-2020?
4. Apakah utang jangka panjang, utang jangka pendek dan beban pajak secara bersama-sama berpengaruh terhadap profitabilitas pada perusahaan yang terdaftar di *Jakarta Islamic Index* Tahun 2016-2020?

#### E. Tujuan Penelitian

Adapun tujuan dari penelitian ini yaitu:

1. Untuk mengetahui apakah utang jangka panjang berpengaruh secara signifikan terhadap profitabilitas pada perusahaan yang terdaftar di *Jakarta Islamic Index* Tahun 2016-2020.
2. Untuk mengetahui apakah utang jangka pendek berpengaruh secara signifikan terhadap profitabilitas pada perusahaan yang terdaftar di *Jakarta Islamic Index* Tahun 2016-2020.
3. Untuk mengetahui apakah beban pajak berpengaruh secara signifikan terhadap profitabilitas pada perusahaan yang terdaftar di *Jakarta Islamic Index* Tahun 2016-2020.
4. Untuk mengetahui apakah hutang jangka panjang, hutang jangka pendek dan beban pajak berpengaruh secara signifikan terhadap profitabilitas pada perusahaan yang terdaftar di *Jakarta Islamic Index* Tahun 2016-2020.

Hak Cipta Dilindungi Undang-Undang:

1. Dilarang mengutip sebagian dan atau seluruh karya tulis ini tanpa mencantumkan dan menyebutkan sumber asli:
  - a. Pengutipan hanya untuk kepentingan pendidikan, penelitian, penulisan karya ilmiah, penyusunan laporan, penulisan kritik atau tinjauan suatu masalah.
  - b. Pengutipan tidak merugikan kepentingan yang wajar UIN Sutha Jambi
2. Dilarang memperbanyak sebagian dan atau seluruh karya tulis ini dalam bentuk apapun tanpa izin UIN Sutha Jambi



## F. Manfaat Penelitian

1. Manfaat Teoritis
  - a. Hasil dari penelitian ini diharapkan mampu memberikan informasi dan menjadi jawaban bagaimana pengaruh terkait variabel-variabel yang menjadi kajian dalam penelitian ini.
2. Manfaat Praktis
  - a. Bagi Perusahaan  
Memberikan kontribusi yang berguna bagi para pihak perusahaan mana yang harus diperhatikan dalam mengambil keputusan sebelum melakukan pendanaan. Bagi pihak investor penelitian ini bisa menjadi acuan sebelum mengambil keputusan investasi.
  - b. Bagi Peneliti  
Dapat dijadikan kesempatan bagi penulis untuk menerapkan hasil dari penelitian ini dalam bidang investasi.
  - c. Bagi Akademisi  
Sebagai literatur sekaligus sumbangan pemikiran untuk memperkaya literatur bagi kepustakaan UIN STS Jambi.
  - d. Bagi Investor  
Penelitian ini diharapkan dapat membantu para investor dalam menganalisis fundamental sebelum memutuskan suatu investasi, untuk mengurangi risiko kerugian.

## G. Sistematika Penulisan

### BAB I: Pendahuluan

Pada bab ini berisi tentang latar belakang masalah, identifikasi masalah, batasan masalah, rumusan masalah, tujuan penelitian dan sistematika penulisan.

### BAB II: Kajian Pustaka dan Studi Relevan

Kajian pustaka adalah kajian yang membahas tentang penelitian sebelumnya, kajian teoritik.

Hak Cipta Dilindungi Undang-Undang:

1. Dilarang mengutip sebagian dan atau seluruh karya tulis ini tanpa mencantumkan da menyebutkan sumber asli:
  - a. Pengutipan hanya untuk kepentingan pendidikan, penelitian, penulisan karya ilmiah, penyusunan laporan, penulisan kritik atau tinjauan suatu masalah.
  - b. Pengutipan tidak merugikan kepentingan yang wajar UIN Sutha Jambi
2. Dilarang memperbanyak sebagian dan atau seluruh karya tulis ini dalam bentuk apapun tanpa izin UIN Sutha Jambi



### BAB III: Metode Penelitian

Metode penelitian membahas pendekatan penelitian baik waktu dan tempat penelitian, menentukan subjek serta objek penelitian, teknik pengumpulan data dan yang terakhir yaitu analisis data.

### BAB IV: Hasil Penelitian dan Pembahasan

Hasil dari penelitian yang menyajikan data yang didapat di lapangan serta pembahasan lanjut mengenai data yang sudah diolah.

### BAB V: Penutup

Bab ini berisi kesimpulan dari penelitian yang telah dilakukan, keterbatasan dari penelitian, implikasi serta saran-saran.

Hak Cipta Dilindungi Undang-Undang:

1. Dilarang mengutip sebagian dan atau seluruh karya tulis ini tanpa mencantumkan dan menyebutkan sumber asli:
  - a. Pengutipan hanya untuk kepentingan pendidikan, penelitian, penulisan karya ilmiah, penyusunan laporan, penulisan kritik atau tinjauan suatu masalah.
  - b. Pengutipan tidak merugikan kepentingan yang wajar UIN Sutha Jambi
2. Dilarang memperbanyak sebagian dan atau seluruh karya tulis ini dalam bentuk apapun tanpa izin UIN Sutha Jambi



Hak Cipta Dilindungi Undang-Undang:

1. Dilarang mengutip sebagian dan atau seluruh karya tulis ini tanpa mencantumkan dan menyebutkan sumber asli:
  - a. Pengutipan hanya untuk kepentingan pendidikan, penelitian, penulisan karya ilmiah, penyusunan laporan, penulisan kritik atau tinjauan suatu masalah.
  - b. Pengutipan tidak merugikan kepentingan yang wajar UIN Sutha Jambi
2. Dilarang memperbanyak sebagian dan atau seluruh karya tulis ini dalam bentuk apapun tanpa izin UIN Sutha Jambi

## BAB II

### KAJIAN PUSTAKA, KERANGKA PEMIKIRAN DAN HIPOTESIS PENELITIAN

#### A. Kajian Pustaka

##### 1. Teori Struktur Modal

Teori struktur modal berkaitan dengan bagaimana modal dialokasikan pada aktivitas investasi aktiva riil perusahaan, dengan cara menentukan struktur modal antara modal utang dan modal sendiri.<sup>24</sup>

Untuk memperkuat struktur modal suatu perusahaan dapat dilihat dari segi sumber dana perusahaan. Jika kebutuhan dana perusahaan untuk membiayai aktivitas yang bersifat jangka pendek maka akan lebih baik jika diambil dari yang bersumber pengeluaran jangka pendek dan jika untuk membiayai aktivitas yang bersifat jangka panjang maka akan lebih baik jika diambil dari yang bersumber pengeluaran jangka panjang.<sup>25</sup>

##### a. Sumber Dana Untuk Pengeluaran Jangka Pendek

Adapun sumber-sumber dana yang bisa digunakan untuk membiayai pengeluaran jangka pendek yaitu:

- 1) Pinjaman perbankan yang bersifat jangka pendek
- 2) Utang dagang
- 3) *Factoring*
- 4) *Letter of Credit* (LC)
- 5) Pinjaman jangka pendek tanpa jaminan

##### b. Sumber Dana Untuk Pengeluaran Jangka Panjang

- 1) Penjualan Obligasi
- 2) Utang perbankan yang bersifat jangka panjang

<sup>24</sup> Harmono, *Manajemen Keuangan* (Jakarta: PT Bumi Aksara, 2009), hlm 137.

<sup>25</sup> Irham Fahmi, *Analisis Kinerja Keuangan* (Bandung: Alfabeta, 2017), hlm 116–117.



Hak Cipta Dilindungi Undang-Undang:

1. Dilarang mengutip sebagian atau seluruh karya tulis ini tanpa mencantumkan dan menyebutkan sumber asli:
  - a. Pengutipan hanya untuk kepentingan pendidikan, penelitian, penulisan karya ilmiah, penyusunan laporan, penulisan kritik atau tinjauan suatu masalah.
  - b. Pengutipan tidak merugikan kepentingan yang wajar UIN Sutha Jambi
2. Dilarang memperbanyak sebagian atau seluruh karya tulis ini dalam bentuk apapun tanpa izin UIN Sutha Jambi

Kebutuhan dana yang bersifat jangka panjang biasanya dipakai untuk membeli asset perusahaan.

## 2. Profitabilitas

Rasio profitabilitas merupakan rasio untuk mengukur efektivitas manajemen secara keseluruhan yang ditunjukkan oleh besar kecilnya tingkat keuntungan yang diperoleh dalam hubungannya dengan penjualan maupun investasi. Semakin baik rasio profitabilitas maka menggambarkan semakin baik pula perolehan keuntungan yang didapat oleh perusahaan.<sup>26</sup>

Konsep profitabilitas dalam teori keuangan sering digunakan sebagai indikator kinerja fundamental perusahaan mewakili kinerja manajemen. Sesuai dengan perkembangan model penelitian bidang manajemen keuangan, umumnya dimensi profitabilitas memiliki hubungan kausalitas terhadap nilai perusahaan. Sedangkan nilai perusahaan secara konsep dapat dijelaskan oleh nilai yang ditentukan oleh harga saham yang diperjualbelikan di pasar modal. Hubungan kausalitas ini menunjukkan bahwa apabila kinerja manajemen perusahaan yang diukur menggunakan dimensi-dimensi profitabilitas dalam kondisi baik, maka akan memberikan dampak positif terhadap keputusan investor di pasar modal untuk menanamkan modalnya dalam bentuk penyertaan modal, demikian halnya juga akan berdampak pada keputusan kreditor dalam kaitannya dengan pendanaan perusahaan melalui utang. Pada kondisi penjualan meningkat dan produk beroperasi secara *cost-effectiveness* sesuai kebutuhan para pelanggan, dengan didukung utang jangka panjang pada kondisi struktur modal optimal akan menghasilkan *leverage* yang sinergis dapat menciptakan pelipatan keuntungan.<sup>27</sup>

Menurut Mamduh M. Hanafi dan Abdul Halim penggunaan utang yang lebih banyak, pemegang saham biasa akan memperoleh return

<sup>26</sup> Irham Fahmi, *Analisis Kinerja Keuangan* (Bandung: Alfabeta, 2017), hlm 68.

<sup>27</sup> Harmono, *Manajemen Keuangan* (Jakarta: PT Bumi Aksara, 2009), hlm 110.



Hak Cipta Dilindungi Undang-Undang:

1. Dilarang mengutip sebagian atau seluruh karya tulis ini tanpa mencantumkan dan menyebutkan sumber asli:
  - a. Pengutipan hanya untuk kepentingan pendidikan, penelitian, penulisan karya ilmiah, penyusunan laporan, penulisan kritik atau tinjauan suatu masalah.
  - b. Pengutipan tidak merugikan kepentingan yang wajar UIN Sutha Jambi
2. Dilarang memperbanyak sebagian atau seluruh karya tulis ini dalam bentuk apapun tanpa izin UIN Sutha Jambi

yang lebih besar asalkan ROA perusahaan lebih besar dibandingkan dengan biaya utang atau biaya saham preferen. Namun apabila utang terus bertambah, tingkat risiko akan naik dan biaya modal utang akan naik. Pada tingkat tertentu kenaikan ROA akan lebih kecil dibandingkan dengan kenaikan biaya modal utang, dan ROE mengalami penurunan.<sup>28</sup>

Menurut Harmono perusahaan yang memiliki *leverage* akan dapat meningkatkan nilai perusahaan dibandingkan perusahaan yang *unleveraged*.<sup>29</sup>

Perusahaan dengan rasio solvabilitas atau utang yang rendah memiliki risiko keuangan yang kecil, tetapi juga mungkin memiliki peluang yang kecil pula untuk menghasilkan laba yang lebih besar.<sup>30</sup>

### 3. Hutang

Dalam islam Al-Qur'an dijadikan pedoman dalam hidup sekaligus menjadi sumber ilmu pengetahuan yang berasal dari Allah SWT. Dalam hukum Islam hutang piutang dikenal dengan istilah *al-qard* yang artinya adalah potongan, disebut potongan karena merupakan potongan dari harta orang yang membayar (*muqrid*) kepada yang diajak akad *qard* (*muqtarid*). Allah tidak melarang orang yang memberikan utang hanya dengan jaminan kepercayaan, dan utang ini disebut amanat, karena yang memberikan utang telah percaya dan merasa terjaminan tanpa menerima barang jaminan dari yang berutang. Dengan demikian utang-piutang bersyarat dapat dibenarkan dalam hukum Islam, bahkan hukum Islam juga mensyariatkan adanya barang jaminan yang dapat dipegang apabila terjadi utang-piutang.<sup>31</sup>

<sup>28</sup> Mamduh M Hanafi dan Abdul Halim, *Analisis Laporan Keuangan* (Yogyakarta: UPP STIM YKPN, 2018), hlm 180.

<sup>29</sup> Harmono, *Manajemen Keuangan* (Jakarta: PT Bumi Aksara, 2009), hlm 159.

<sup>30</sup> Thian, Alexander, *Analisis Laporan Keuangan* (Yogyakarta: Penerbit Andi Yogyakarta, 2022), hlm. 73.

<sup>31</sup> Amelia Andriyani, "Tinjauan Hukum Islam Terhadap Praktek Hutang Piutang Bersyarat (Studi Kasus Di Desa Tri Makmur Jaya Kec. Menggala Timur Kabupaten Tulang Bawang)" (Undergraduate, UIN Raden Intan Lampung, 2017), <http://repository.radenintan.ac.id/2015/>.

Berikut dalil Al-Qur'an yang membahas masalah utang-piutang dalam surah Al-Baqarah ayat 280:

وَإِنْ كَانَ ذُو عُسْرَةٍ فَنَظِرَةٌ إِلَىٰ مَيْسَرَةٍ ۗ وَإِنْ تصَدَّقُوا خَيْرٌ لَّكُمْ إِنْ كُنْتُمْ تَعْلَمُونَ

Artinya “ Dan jika (orang berutang itu) dalam kesulitan, maka berilah tenggang waktu sampai dia memperoleh kelapangan. Dan jika kamu menyedekahkan, itu lebih baik bagimu, jika kamu mengetahui,” (QS. Al-Baqarah [2]: 280).<sup>32</sup>

Pada ayat 282 surrah Al-Baqarah menjelaskan bagaimana ketentuan dalam berhutang, hendaknya menuliskan hutang tersebut. Untuk menghindari perselisihan. “Wahai orang-orang yang beriman! Apabila kamu melakukan utang-piutang untuk waktu yang ditentukan, hendaklah kamu menuliskannya. Dan hendaklah seorang penulis diantara kamu menuliskannya dengan benar. Janganlah penulis menolak untuk menuliskannya sebagaimana Allah telah mengajarkan kepadanya, maka hendaklah ia menuliskan. Dan hendaklah orang yang berhutang itu mendiktekan, dan hendaklah dia bertakwa kepada Allah, Tuhannya, dan janganlah dia mengurangi sedikitpun dari padanya. Jika yang berutang itu orang yang kurang akalnya atau lemah (keadaannya), atau tidak mampu mendiktekan sendiri, maka hendaklah walinya mendiktekannya dengan benar. Dan periksakanlah dengan dua orang saksi laki-laki diantara kamu. Jika tidak ada (saksi) dua orang laki-laki, maka (boleh) seorang laki-laki dan dua orang perempuan di antara orang-orang yang kamu sukai dari para saksi (yang ada), agar jika kamu yang seorang lupa maka yang seorang lagi mengingatkannya. Dan janganlah kamu bosan menuliskannya, untuk batas waktunya baik (utang itu) kecil maupun besar. Yang demikian

<sup>32</sup> Departemen Agama RI, *Al-Quran dan Terjemahannya Juz 1-30* (Al-Baqarah Ayat 280, t.t.). hlm. 47.

Hak Cipta Dilindungi Undang-Undang:

1. Dilarang mengutip sebagian dan atau seluruh karya tulis ini tanpa mencantumkan dan menyebutkan sumber asli:
  - a. Pengutipan hanya untuk kepentingan pendidikan, penelitian, penulisan karya ilmiah, penyusunan laporan, penulisan kritik atau tinjauan suatu masalah.
  - b. Pengutipan tidak merugikan kepentingan yang wajar UIN Sutha Jambi
2. Dilarang memperbanyak sebagian dan atau seluruh karya tulis ini dalam bentuk apapun tanpa izin UIN Sutha Jambi



itu, lebih adil di sisi Allah, lebih dapat menguatkan kesaksian, dan lebih mendekatkan kamu kepada ketidakraguan, kecuali jika hal itu merupakan perdagangan tunai yang kamu jalankan diantara kamu, maka tidak ada dosa bagi kamu jika kamu tidak menuliskannya. Dan ambillah saksi apabila kamu berjual-beli, dan janganlah penulis dipersulit dan begitu juga saksi. Jika kamu lakukan (yang demikian), maka sungguh, hal itu suatu kefasikan pada kamu. Dan bertakwalah kepada Allah, Allah memberikan pengajaran kepadamu, dan Allah Maha Mengetahui segala sesuatu,” (QS. Al-Baqarah [2]: 282).<sup>33</sup>

Menurut Ahmad Tjahjono dan Sulastiningsih, kewajiban atau sering juga disebut dengan istilah hutang adalah kewajiban yang harus dibayar oleh perusahaan dengan menggunakan aktiva perusahaan sebagai hasil dari transaksi yang pernah terjadi di masa lalu.<sup>34</sup> Secara sederhana hutang merupakan kewajiban perusahaan yang mesti dibayar kepada pemberi pinjaman. Hutang digunakan untuk membeli bahan baku, aktiva maupun hal lain yang dapat membantu operasional perusahaan.

Hutang (*liabilities*) adalah kewajiban perusahaan atas kreditur baik *supplier* atau *banker* atau pihak lainnya. Kreditur atau pihak lainnya disini adalah mereka yang memiliki hak /klaim atas aset perusahaan.<sup>35</sup>

Adapun macam-macam hutang yaitu:

a. Utang Usaha (*Accounts Payable*)

Utang usaha adalah hutang yang terjadi karena adanya pembelian barang yang dilakukan secara kredit. Perusahaan yang membeli barang secara kredit harus mentransfer (membayar) uang kepada penjual, maka penjual memiliki hak atas klaim aset dari si pembeli.

<sup>33</sup> Departemen Agama RI. hlm. 48.

<sup>34</sup> Achmad Tjahjono dan Sulastiningsih, *Akuntansi Pengantar Pendekatan Terpadu, Pertama* (Yogyakarta: Unit Penerbit dan Percetakan Akademi Manajemen Perusahaan YPKN, 2003). hlm. 54.

<sup>35</sup> Hery, *Pengantar Akuntansi Comprehensive Edition, Pertama* (Jakarta: Gramedia, 2015). hlm. 12.

Hak Cipta Dilindungi Undang-Undang:

1. Dilarang mengutip sebagian dan atau seluruh karya tulis ini tanpa mencantumkan dan menyebutkan sumber asli:
  - a. Pengutipan hanya untuk kepentingan pendidikan, penelitian, penulisan karya ilmiah, penyusunan laporan, penulisan kritik atau tinjauan suatu masalah.
  - b. Pengutipan tidak merugikan kepentingan yang wajar UIN Sutha Jambi
2. Dilarang memperbanyak sebagian dan atau seluruh karya tulis ini dalam bentuk apapun tanpa izin UIN Sutha Jambi







Hak Cipta Dilindungi Undang-Undang:

1. Dilarang mengutip sebagian dan atau seluruh karya tulis ini tanpa mencantumkan dan menyebutkan sumber asli:
  - a. Pengutipan hanya untuk kepentingan pendidikan, penelitian, penulisan karya ilmiah, penyusunan laporan, penulisan kritik atau tinjauan suatu masalah.
  - b. Pengutipan tidak merugikan kepentingan yang wajar UIN Sutha Jambi
2. Dilarang memperbanyak sebagian dan atau seluruh karya tulis ini dalam bentuk apapun tanpa izin UIN Sutha Jambi

b. Pinjaman Bank (*Bank Loans*)

Pinjaman bank adalah pinjaman berupa sejumlah uang yang diberikan oleh bank sesuai dengan kesepakatan perusahaan. Perusahaan memiliki kewajiban untuk membayar utangnya kepada banker sebagai akibat dari transaksi peminjaman uang di bank.

c. Utang Gaji (*Salaries Payable*)

Perusahaan mempunyai kewajiban untuk membayar hutangnya kepada karyawan berupa gaji, sebagai imbalan dari jasa yang diberikan.

d. Utang Pajak Penghasilan (*Income Taxes Payable*)

Perusahaan mempunyai kewajiban untuk membayar pajak yang terhutang kepada pemerintah.

Dari beberapa pengertian dan penjelasan mengenai hutang (*liabilities*) maka dapat disimpulkan hutang adalah kewajiban yang harus dipenuhi oleh perusahaan kepada pihak lain yang memberikan pinjaman sesuai yang sudah disepakati oleh si peminjam dan pemberi pinjaman.

Menurut Prof. Ricardo Hausman dari *School of Government Harvard University*, penggunaan utang merupakan suatu yang diperbolehkan, namun tindakan yang tidak hati-hati akan menyebabkan perusahaan berada dalam posisi sulit bahkan pada akhirnya bisa menyebabkan kebangkrutan suatu usaha.<sup>36</sup>

### 3.1 Hutang Jangka Panjang

Hutang adalah sumber modal perusahaan untuk membiayai kegiatan perusahaan dalam mencapai tujuannya yaitu dengan memaksimalkan kekayaan melalui maksimalisasi laba, hutang dibagi

<sup>36</sup> Irham Fahmi, *Analisis Kinerja Keuangan* (Bandung: Alfabeta, 2017), hlm 120.



menjadi dua jenis yaitu hutang jangka panjang dan hutang jangka pendek.<sup>37</sup>

Hutang jangka panjang merupakan hutang yang jangka waktu pelunasannya pada umumnya lebih dari sepuluh tahun. Hutang jangka panjang ialah salah satu bentuk perjanjian antara peminjam dengan kreditur dimana kreditur bersedia memberikan pinjaman dengan jumlah tertentu dan peminjam bersedia untuk membayar secara berkala mencangkup bunga dan pokok pinjaman. Biasanya hutang jangka panjang digunakan untuk pembelanjaan dengan jumlah yang besar guna modernisasi perusahaan.<sup>38</sup> Utang jangka panjang atau *long term debt* dapat berasal dari beberapa bentuk yaitu:

a. Obligasi (*bond*)

Obligasi adalah surat pengakuan utang jangka panjang yang dikeluarkan oleh emiten obligasi yang menyebutkan nilai nominal obligasi, tingkat suku bunga (*coupon rate*) serta jangka waktu obliogasi (*time to maturity*).

b. Kredit Investasi (*investment loan*)

Kredit investasi merupakan suatu kredit yang diberikan oleh lembaga pembiayaan kreditur atau bank kepada debitur yang tujuannya untuk pembiayaan barang-barang modal atau investasi yang jangka waktu pengembaliannya lebih dari satu tahun.

c. Saham Preferen (*preferred stock*)

Saham preferen adalah saham yang mempunyai sifat-sifat istimewa. Keistimewaan dari saham preferen yaitu dilihat dari pembayaran dividen yang didahulukan dibanding saham biasa.

d. Saham Biasa (*common stock*)

<sup>37</sup>Hasugian, "Pengaruh Hutang Jangka Panjang, Hutang Jangka Pendek Dan Modal Kerja Terhadap Profitabilitas Pada Pt Cakrawala Citramega Multifinance Periode 2013-2017." hlm. 3.

<sup>38</sup>Evadine, "Pengaruh Hutang Jangka Panjang, Hutang Jangka Pendek Dan Modal Kerja Terhadap Profitabilitas Pada Pt Delta Atlantic Indah Medan (PERIODE 2013-2017)." hlm. 37.

Hak Cipta Dilindungi Undang-Undang:

1. Dilarang mengutip sebagian dan atau seluruh karya tulis ini tanpa mencantumkan da menyebutkan sumber asli:

a. Pengutipan hanya untuk kepentingan pendidikan, penelitian, penulisan karya ilmiah, penyusunan laporan, penulisan kritik atau tinjauan suatu masalah.

b. Pengutipan tidak merugikan kepentingan yang wajar UIN Sutha Jambi

2. Dilarang memperbanyak sebagian dan atau seluruh karya tulis ini dalam bentuk apapun tanpa izin UIN Sutha Jambi





Hak Cipta Dilindungi Undang-Undang:

1. Dilarang mengutip sebagian dan atau seluruh karya tulis ini tanpa mencantumkan dan menyebutkan sumber asli:
  - a. Pengutipan hanya untuk kepentingan pendidikan, penelitian, penulisan karya ilmiah, penyusunan laporan, penulisan kritik atau tinjauan suatu masalah.
  - b. Pengutipan tidak merugikan kepentingan yang wajar UIN Sutha Jambi
2. Dilarang memperbanyak sebagian dan atau seluruh karya tulis ini dalam bentuk apapun tanpa izin UIN Sutha Jambi

Saham biasa adalah saham yang diterbitkan oleh perusahaan untuk dijual kepada masyarakat. Saham biasa posisinya dibawah saham preferen. Artinya dividen saham biasa akan dibayarkan apabila masih ada sisa setelah pembayaran saham preferen sudah dilakukan.

e. Laba Ditahan (*retained earnings*)

Laba ditahan adalah laba yang tidak dibagikan ke pemegang saham dan laba tersebut digunakan kembali untuk membiayai kegiatan-kegiatan perusahaan.<sup>39</sup>

### 3.2 Hutang Jangka Pendek

Hutang jangka pendek atau kewajiban lancar adalah kewajiban yang harus dibayar dari aset lancar dan jatuh tempo dalam waktu yang singkat.<sup>40</sup> Kewajiban lancar adalah hutang jangka pendek adalah hutang yang harus dilunasi dalam jangka waktu kurang dari satu tahun.<sup>41</sup>

Menurut S. Munawir hutang lancar atau hutang jangka pendek adalah “kewajiban keuangan entitas yang mana pelunasannya dibayarkan dalam jangka pendek (satu tahun sejak tanggal neraca) dengan menggunakan aktiva lancar yang dimiliki oleh perusahaan.

Umumnya utang jangka pendek akan dicantumkan dengan jumlah sebesar nilai nominalnya. Ini dilakukan berdasarkan anggapan bahwasanya selisih antara nilai nominal dengan nilai tunainya relatif kecil. Batasan yang digunakan untuk mengelompokkan utang adalah jangka waktu pembayaran hutang tersebut.

a. Macam-Macam Hutang Jangka Pendek

<sup>39</sup>Anwar Mokhammad, *Dasar-Dasar Manajemen Keuangan Perusahaan* (Jakarta: Kencana, 2019). hlm. 32.

<sup>40</sup>Pratiwi Dan Utiyati, “Pengaruh Hutang Jangka Pendek, Hutang Jangka Panjang Dan Kinerja Keuangan Terhadap Profitabilitas.”

<sup>41</sup>Indah Rahmawaty, *Buku Praktis Dasar-Dasar Akuntansi* (Jakarta Timur: Laskar Aksara, 2014). Hlm. 17.



#### Hak Cipta Dilindungi Undang-Undang:

1. Dilarang mengutip sebagian dan atau seluruh karya tulis ini tanpa mencantumkan dan menyebutkan sumber asli:
  - a. Pengutipan hanya untuk kepentingan pendidikan, penelitian, penulisan karya ilmiah, penyusunan laporan, penulisan kritik atau tinjauan suatu masalah.
  - b. Pengutipan tidak merugikan kepentingan yang wajar UIN Sutha Jambi
2. Dilarang memperbanyak sebagian dan atau seluruh karya tulis ini dalam bentuk apapun tanpa izin UIN Sutha Jambi

#### 1. Utang Dividen

Dividen yang dibagikan dalam bentuk uang atau aktiva (jika belum dibayar) dicatat dengan mendebit rekening laba tidak dibagi dan mengkredit utang dividen. Utang dividen ini timbul pada saat pengumuman pembagian dividen oleh direksi dan terutang sampai tanggal pembayaran.

#### 2. Utang Biaya

Utang Biaya merupakan utang yang timbul dari pengakuan akuntansi terhadap biaya-biaya yang sudah terjadi tetapi belum dibayar. Yang termasuk dalam kelompok ini adalah utang yang timbul dari gaji dan upah, bonus, biaya sewa dan lain-lain.<sup>42</sup>

#### 3. Utang Bank

Utang bank adalah kewajiban jangka pendek perusahaan atas pinjaman yang diberikan pihak bank.

#### 4. Beban Yang Masih Harus Dibayar (*accrued expenses payable*)

Beban yang masih harus dibayar adalah kewajiban yang timbul karena perusahaan menerima jasa dari pihak lain pada waktu satu periode tetapi belum dibayar. Contoh: utang pajak, dan utang bunga.

#### 5. Pendapatan Yang Diterima Dimuka (*unearned revenue*)

Pendapatan diterima dimuka atau pendapatan yang ditangguhkan adalah kewajiban yang timbul karena perusahaan menerima uang yang lebih dahulu sedangkan penyerahan barang atau jasa dilakukan pada periode mendatang. Contoh: sewa diterima di muka dan komisi diterima dimuka.<sup>43</sup>

#### b. Manfaat Hutang Jangka Pendek

Hutang lancar digunakan untuk pendanaan yang fleksibel bagi perusahaan. Hutang lancar bisa digunakan kapan saja ketika perusahaan membutuhkan. Contohnya seperti kebutuhan-

<sup>42</sup>Lailasari, "Pengaruh Hutang Jangka Pendek Dan Hutang Jangka Panjang Terhadap Laba Usaha PT. Indofarma (Persero) Tbk. Pada Tahun 2010-2018," 2019, hlm. 109.

<sup>43</sup>Rahmawaty, *Buku Praktis Dasar-Dasar Akuntansi*. hlm. 52-53.



kebutuhan jangka pendek atau yang harus segera dipenuhi seperti ketika perusahaan memerlukan dana untuk membiayai penambahan inventori.

Suku bunga pinjaman jangka pendek lebih rendah daripada utang-utang jangka panjang, semakin panjang atau lama periodenya, akan semakin besar bunganya.<sup>44</sup>

#### 4. Pajak

Pajak adalah pungutan rakyat untuk negara berdasarkan undang-undang yang berlaku dan tidak mendapatkan balas jasa atas pungutan tersebut. Menurut Charles E. Mc Lure pajak adalah pungutan finansial atau retribusi dari wajib pajak, pungutan tersebut diberikan kepada negara untuk membiayai kepentingan publik. Menurut P.J.A Adriani, pajak merupakan iuran masyarakat kepada negara yang sifatnya memaksa, terutama bagi wajib pajak berdasarkan peraturan umum berupa undang-undang dengan tidak mendapatkan balas jasa. Menurut Prof. Dr. H. Rochmat Soemitro, pajak adalah iuran rakyat untuk kas negara yang sifatnya memaksa tanpa adanya jasa timbal yang langsung digunakan untuk kepentingan umum. Namun, beliau memperbaiki pendapatnya “pajak merupakan pengalihan kekayaan dari pihak rakyat kepada kas negara untuk membayai keperluan rutin dan surplusnya”.<sup>45</sup>

Menurut Kasmir, pajak yang dibebankan kepada perusahaan amat sangat berpengaruh untuk kegiatan perusahaan, baik itu terhadap biaya maupun terhadap pendapatan yang akan didapatkan atau diperoleh. Pajak memiliki pengaruh terhadap perusahaan, terutama yang berkaitan dengan biaya yang dikeluarkan dan perolehan laba perusahaan, adapun hal tersebut berpengaruh terhadap.<sup>46</sup>

<sup>44</sup>John. D Martin, *Dasar-dasar Manajemen Keuangan* (Jakarta: PT Raja Grafindo Persada, 1998), hlm. 6.

<sup>45</sup>Putra, *Manajemen Pajak Strategi Pintar Merencanakan dan Mengelola Pajak dan Bisnis*. hlm.7-8.

<sup>46</sup>Kasmir, *Pengantar Manajemen Keuangan*. hlm.60.

Hak Cipta Dilindungi Undang-Undang:

1. Dilarang mengutip sebagian dan atau seluruh karya tulis ini tanpa mencantumkan dan menyebutkan sumber asli:
  - a. Pengutipan hanya untuk kepentingan pendidikan, penelitian, penulisan karya ilmiah, penyusunan laporan, penulisan kritik atau tinjauan suatu masalah.
  - b. Pengutipan tidak merugikan kepentingan yang wajar UIN Sutha Jambi
2. Dilarang memperbanyak sebagian dan atau seluruh karya tulis ini dalam bentuk apapun tanpa izin UIN Sutha Jambi



Hak Cipta Dilindungi Undang-Undang:

1. Dilarang mengutip sebagian dan atau seluruh karya tulis ini tanpa mencantumkan dan menyebutkan sumber asli:
  - a. Pengutipan hanya untuk kepentingan pendidikan, penelitian, penulisan karya ilmiah, penyusunan laporan, penulisan kritik atau tinjauan suatu masalah.
  - b. Pengutipan tidak merugikan kepentingan yang wajar UIN Sutha Jambi
2. Dilarang memperbanyak sebagian dan atau seluruh karya tulis ini dalam bentuk apapun tanpa izin UIN Sutha Jambi

- a. Dividen
- b. Penyusutan
- c. Bunga

#### 4.1 Unsur-Unsur Pajak

- a. Dipungut Berdasarkan Undang-Undang

Hal ini tercantum pada Undang-Undang 45 Pasal 32A yang berbunyi, “pajak dan pungutan lain yang bersifat memaksa untuk keperluan negara diatur dalam undang-undang.”

- b. Tidak Mendapatkan Timbal Balik

Contohnya, pengguna mobil yang membayar pajak akan mendapatkan jalan yang sama dengan pengguna mobil yang tidak membayar pajak.

- c. Pajak dipakai untuk berbagai keperluan pemerintah baik keperluan pembangunan maupun keperluan rutin.

- d. Pemungutan dipaksakan

Pembayaran pajak bagi wajib pajak memiliki kewajiban, apabila melanggar ketentuan maka akan dikenakan sanksi sebagaimana yang telah ditetapkan oleh undang-undang.

- e. Untuk Mengisi Kas Negara

Pajak sebagai kas negara digunakan untuk memantu kepentingan pemerintah.<sup>47</sup>

#### 4.2 Jenis-Jenis Pajak

- a) Pajak Penghasilan (PPh)

Pajak penghasilan atau sering disebut (PPh) adalah pajak yang dikenakan kepada orang pribadi atau badan atas penghasilan yang didapat dalam suatu tahun pajak. Subjek PPh adalah orang pribadi; warisan yang belum terbagi sebagai satu kesatuan; bentuk usaha tetap dan badan.

- b) Pajak Pertambahan Nilai (PPN)

<sup>47</sup>Putra, *Manajemen Pajak Strategi Pintar Merencanakan dan Mengelola Pajak dan Bisnis*. hlm.9.



Hak Cipta Dilindungi Undang-Undang:

1. Dilarang mengutip sebagian dan atau seluruh karya tulis ini tanpa mencantumkan dan menyebutkan sumber asli:
  - a. Pengutipan hanya untuk kepentingan pendidikan, penelitian, penulisan karya ilmiah, penyusunan laporan, penulisan kritik atau tinjauan suatu masalah.
  - b. Pengutipan tidak merugikan kepentingan yang wajar UIN Sutha Jambi
2. Dilarang memperbanyak sebagian dan atau seluruh karya tulis ini dalam bentuk apapun tanpa izin UIN Sutha Jambi

Pajak pertambahan nilai atau PPN yaitu pajak yang dikenakan atas jasa kena pajak atau konsumsi barang kena pajak.

c) Pajak Penjualan atas Barang Mewah (PPn BM)

Selain harus membayar PPN, barang-barang kena pajak tertentu yang tergolong mewah juga dikenakan PPn BM. Yang menjadi subjek pajak penjualan atas barang mewah (PPn BM) yaitu pabrik ataupun produsen dan importir barang mewah.

d) Bea Materai

Bea materai yaitu pajak yang dikenakan untuk dokumen-dokumen resmi, seperti surat berharga, efek, surat perjanjian, kuitansi pembayaran, akta notaris, yang memuat jumlah uang ataupun nominal di atas jumlah tertentu sesuai ketentuan.

e) Pajak Bumi dan Bangunan (PBB)

Adalah pajak yang dikenakan untuk kepemilikan atau pemanfaatan bangunan dan tanah.

f) Bea Perolehan Hak Atas Tanah dan Bangunan (BPHTB)

BPHTB yaitu pajak yang dikenakan untuk perolehan hak tanah dan/atau bangunan.<sup>48</sup>

### 3.3 Beban Pajak

Beban pajak (*tax expense*) atau PPh (*tax income*) adalah jumlah agregat pajak kini (*current tax*) dan pajak tangguhan (*deferred tax*) yang diperhitungkan dalam penghitungan laba atau rugi pada satu periode.

### 3.4 Pajak Tangguhan

Pajak tangguhan merupakan (*deferred tax expense*) beban pajak atau *deferred tax income* (manfaat pajak) yang dapat memberikan menambah atau mengurangi beban pajak tahun bersangkutan.<sup>49</sup>

<sup>48</sup>Kusnanto, *Belajar Pajak* (Semarang: Penerbit Mutiara Aksara, 2019).hlm.19-26





Hak Cipta Dilindungi Undang-Undang:

1. Dilarang mengutip sebagian dan atau seluruh karya tulis ini tanpa mencantumkan dan menyebutkan sumber asli:
  - a. Pengutipan hanya untuk kepentingan pendidikan, penelitian, penulisan karya ilmiah, penyusunan laporan, penulisan kritik atau tinjauan suatu masalah.
  - b. Pengutipan tidak merugikan kepentingan yang wajar UIN Suntho Jambi
2. Dilarang memperbanyak sebagian dan atau seluruh karya tulis ini dalam bentuk apapun tanpa izin UIN Suntho Jambi

Penghitungan pajak tangguhan adalah penghitungan pengakuan asset pajak tangguhan atau liabilitas pajak tangguhan berdasarkan “konsekuensi PPh yang akan datang” yang timbul sebagai akibat adanya perbedaan basis nilai asset atau liabilitas antara penghitungan menurut akuntansi dan menurut pajak. Pajak tangguhan terdiri dari:

- a. Liabilitas pajak tangguhan adalah jumlah PPh yang terhutang untuk periode mendatang sebagai akibat adanya perbedaan sementara yang menimbulkan suatu jumlah kena pajak dalam perhitungan laba rugi fiskal periode mendatang pada saat nilai tercatat asset dipulihkan atau nilai tercatat liabilitas dilunasi.<sup>50</sup>
- b. Asset pajak tangguhan adalah jumlah PPh yang akan terpulihkan pada periode mendatang sebagai akibat adanya perbedaan sementara yang boleh dikurangkan dalam perhitungan laba rugi fiskal mendatang (mengurangi laba fiskal di masa yang akan datang) pada saat nilai tercatat asset dipulihkan atau nilai tercatat liabilitas dilunasi dan sisa kompensasi kerugian apabila laba fiskal dimasa mendatang memadai untuk dikompensasi.<sup>51</sup>

Perlakuan akuntansi untuk pajak diatur dalam PSAK No.46 tentang akuntansi pajak penghasilan yang resmi dikeluarkan oleh IAI Akuntansi pajak yang ditangguhkan terdiri dari empat kegiatan sebagai berikut:

- c. Pengukuran aktiva atau aset dalam kewajiban perpajakan yang ditunda pada laporan keuangan. Artinya bahwa perusahaan yang menyusun laporan keuangan dapat mengakui nilai tercatat pada aktiva atau akan melunasi nilai tercatat pada kewajiban perbedaan

<sup>49</sup>Brian Inggrid Alvandy, M. Agus Salim, dan Ety Saraswati, “Pengaruh Rasio Beban Pajak Tangguhan, Rasio Aktivitas Dan Rasio Likuiditas Terhadap Profitabilitas Pada Perusahaan Otomotif Yang Terdaftar Di Bei Tahun 2014-2018,” Jurnal Ilmiah Riset Manajemen 9, no. 13 (13 Agustus 2020), <http://www.riset.unisma.ac.id/index.php/jrm/article/view/8224>.

<sup>50</sup>Martin, *Dasar-dasar Manajemen Keuangan*, hlm. 73.

<sup>51</sup>Martin, hlm. 74.

temporer yang dapat menambah jumlah pajak dimasa depan akan diakui sebagai kewajiban (utang pajak yang ditangguhkan dan perusahaan harus mengakui adanya beban pajak tangguhan).

- d. Dalam PSAK No.46 paragraf 30 pengukuran atas kewajiban aset pajak yang akan diterapkan pada periode di mana aset direalisasi atau kewajiban dilunasi.
- e. Aset dan kewajiban pajak yang ditunda harus dibedakan dari aset pajak kini dan kewajiban pajak kini, PSAK No.46 paragraf 45. Apabila dalam laporan keuangan suatu perusahaan, aset dan kewajiban lancar disajikan secara terpisah dari aset dan kewajiban tidak lancar, maka aset 21 (kewajiban) pajak tidak boleh disajikan sebagai aset lancar.
- f. Pengungkapan pajak yang ditangguhkan diatur PSAK No. 46 paragraf 56 sampai paragraf 63. Pada paragraf 56 dijelaskan beberapa hal yang berhubungan pajak tangguhan dengan pajak yang ditangguhkan dan harus diungkapkan dalam catatan atas laporan keuangan.<sup>52</sup>

##### 5. *Jakarta Islamic Index (JII)*

*Jakarta Islamic Index* atau lebih dikenal dengan JII adalah index saham di Indonesia yang menghitung index harga rata-rata saham untuk saham yang kriterianya memenuhi kriteria syariah. JII dibentuk tidak terlepas dari kerja sama antara Pasar Modal Indonesia dengan PT Danareksa Investment Manajemen (PT DIM). JII sudah berdiri sejak 3 Juli 2000. Instrument syariah ini dibentuk untuk mendukung pembentukan pasar modal syariah yang diluncurkan di Jakarta pada tanggal 14 Maret 2003. Mekanisme Pasar Modal Syariah ini meniru pola serupa di Malaysia yang digabungkan dengan bursa konvensional seperti Bursa Efek Jakarta dan Bursa Efek Surabaya. Setiap periodenya, saham yang masuk JII berjumlah 30 (tiga puluh) saham yang

<sup>52</sup> Alvandy, Salim, dan Saraswati, "Pengaruh Rasio Beban Pajak Tangguhan, Rasio Kivitas Dan Rasio Likuiditas Terhadap Profitabilitas Pada Perusahaan Otomotif Yang Terdaftar Di BEI Tahun 2014-2018."

Hak Cipta Dilindungi Undang-Undang:

1. Dilarang mengutip sebagian dan atau seluruh karya tulis ini tanpa mencantumkan dan menyebutkan sumber asli:
  - a. Pengutipan hanya untuk kepentingan pendidikan, penelitian, penulisan karya ilmiah, penyusunan laporan, penulisan kritik atau tinjauan suatu masalah.
  - b. Pengutipan tidak merugikan kepentingan yang wajar UIN Sutha Jambi
2. Dilarang memperbanyak sebagian dan atau seluruh karya tulis ini dalam bentuk apapun tanpa izin UIN Sutha Jambi



memenuhi kriteria syariah. JII menggunakan hari dasar tanggal 1 Januari 1995 dengan nilai dasar 100.

Tujuan pembentukan JII yaitu untuk meningkatkan kepercayaan investor ketika melakukan investasi pada saham berbasis syariah dan memberikan manfaat bagi pemodal dalam menjalankan syariah Islam untuk melakukan investasi di bursa efek. JII juga diharapkan dapat mendukung proses transparansi dan akuntabilitas saham berbasis syariah di Indonesia. JII menjadi jawaban atas keinginan investor yang ingin berinvestasi sesuai syariah. Dengan kata lain, JII menjadi pemandu bagi investor yang ingin menanamkan dananya secara syariah tanpa takut tercampur dengan dana ribawi. Selain itu, JII menjadi tolak ukur kinerja (*benchmark*) dalam memilih portofolio saham yang halal.<sup>53</sup>

Adapun saham-saham yang akan masuk ke JII harus melalui filter syariah. Merujuk pada arahan, ada empat yang harus dipenuhi agar saham tersebut masuk JII yaitu:<sup>54</sup>

- a. Tidak menjalankan usaha perjudian dan permainan yang tergolong judi atau perdagangan yang dilarang.
- b. Bukan lembaga keuangan konvensional yang menerapkan sistem riba, termasuk perbankan dan asuransi konvensional.
- c. Usaha yang dilakukan bukan memproduksi, mendistribusikan, dan memperdagangkan makanan atau minuman yang haram.
- d. Tidak menjalankan usaha memproduksi, mendistribusikan, dan menyediakan barang atau yang merusak moral dan bersifat mudharat.

Hak Cipta Dilindungi Undang-Undang:

1. Dilarang mengutip sebagian dan atau seluruh karya tulis ini tanpa mencantumkan dan menyebutkan sumber asli:
  - a. Pengutipan hanya untuk kepentingan pendidikan, penelitian, penulisan karya ilmiah, penyusunan laporan, penulisan kritik atau tinjauan suatu masalah.
  - b. Pengutipan tidak merugikan kepentingan yang wajar UIN Sutha Jambi
2. Dilarang memperbanyak sebagian dan atau seluruh karya tulis ini dalam bentuk apapun tanpa izin UIN Sutha Jambi

<sup>53</sup>“Jakarta Islamic Index,” dalam *Wikipedia bahasa Indonesia, ensiklopedia bebas*, 23 November 2021 [https://id.wikipedia.org/w/index.php?title=Jakarta\\_Islamic\\_Index&oldid=1945569](https://id.wikipedia.org/w/index.php?title=Jakarta_Islamic_Index&oldid=1945569)

<sup>54</sup>“Kriteria Emiten Masuk Jakarta Islamic Index : Okezone Economy,” diakses 7 Agustus 2022, <https://economy.okezone.com/read/2010/05/31/320/337930/kriteria-emiten-masuk-jakarta-islamic-index>.

## B. Hubungan Antar Variabel

### 1. Hubungan Hutang Jangka Panjang Terhadap Profitabilitas

Hutang jangka panjang atau sering disebut kewajiban jangka panjang adalah hutang yang jangka waktu pelunasannya biasanya lebih dari satu tahun.<sup>55</sup>

Menurut Profesor Ubud Salim hutang dapat diibaratkan seperti pengeras suara yang mungkin pengembangannya bisa baik atau bisa saja lebih buruk. Aspek hutang pada kenyataannya dapat meningkatkan risiko. Namun hutang juga memiliki sisi positif, apabila sebelum memutuskan penggunaan alokasi hutang perusahaan melakukan analisis yang baik maka akan meningkatkan profitabilitas.<sup>56</sup>

Alexander Thian dalam bukunya yang berjudul Analisis laporan Keuangan menyebutkan bahwasanya ketika hutang mengalami peningkatan maka dapat berpengaruh menurunkan laba perusahaan, hal ini disebutkan bahwasanya perusahaan yang memiliki hutang yang besar dapat berdampak pada timbulnya risiko keuangan yang besar, risiko keuangan yang besar ini timbul karena perusahaan harus menanggung atau terbebani dengan pembayaran bunga dalam jumlah yang besar.<sup>57</sup>

### 2. Hubungan Hutang Jangka Pendek Terhadap Profitabilitas

Hutang jangka pendek merupakan kewajiban yang harus dibayarkan oleh perusahaan kepada si peminjam, yang jangka waktunya kurang dari satu tahun.<sup>58</sup> Hutang jangka pendek digunakan

Hak Cipta Dilindungi Undang-Undang:

1. Dilarang mengutip sebagian atau seluruh karya tulis ini tanpa mencantumkan dan menyebutkan sumber asli:

a. Pengutipan hanya untuk kepentingan pendidikan, penelitian, penulisan karya ilmiah, penyusunan laporan, penulisan kritik atau tinjauan suatu masalah.

b. Pengutipan tidak merugikan kepentingan yang wajar UIN Sutha Jambi

2. Dilarang memperbanyak sebagian atau seluruh karya tulis ini dalam bentuk apapun tanpa izin UIN Sutha Jambi

<sup>55</sup>V. Wiratna Sujarweni, *Pengantar Akuntansi* (Yogyakarta: Penerbit Pustaka Baru Press, 2018), hlm.30.

<sup>56</sup>Ubud Salim, *Manajemen Keuangan Strategik*, Pertama (Malang: Universitas Brawijaya Press (UB Press), 2011). hlm. 25.

<sup>57</sup>Alexander Thian, *Analisis Laporan Keuangan* (Yogyakarta: Penerbit Andi Yogyakarta, 2022), hlm 73.

<sup>58</sup>Susanti Dan Hidayat, “*Pengaruh Hutang Dan Modal Sendiri Terhadap Profitabilitas.*”

untuk membiayai kegiatan operasional bisnis perusahaan seperti hutang dagang dengan harapan untuk memperoleh profitabilitas.<sup>59</sup>

Teori Modigliani dan Miller (MM), teori statis permodalan dan trade-off menyebutkan bahwa hutang memiliki pengaruh positif terhadap profitabilitas. Dengan meningkatnya jumlah hutang lancar maka peningkatan ini akan memperbesar rasio hutang lancar atau total aktiva. Adapun pengaruh dari tingginya rasio hutang lancar ini adalah meningkatnya profitabilitas.<sup>60</sup>

Menurut Afyfy Dhatin Mahmudah semakin tinggi hutang jangka pendek maka keuntungan yang akan didapatkan akan semakin tinggi. Hal tersebut terjadi karena semakin tinggi penggunaan hutang jangka pendek, maka efisiensi penggunaan hutang akan semakin baik. Menurut Simamora, apabila hutang jangka pendek semakin tinggi dampaknya akan menyebabkan profitabilitas perusahaan naik, karena pengembalian dana dari hutang jangka panjang yang cepat maka hasil dari dana tersebut dapat meningkatkan profitabilitas perusahaan.<sup>61</sup>

### 3. Hubungan Pajak Terhadap Profitabilitas

Menurut Zeitun et al, *Signaling Theory* menjelaskan hubungan antara variabel profitabilitas dengan pajak. Besarnya pajak mempunyai hubungan positif dengan profitabilitas perusahaan, hal tersebut dikarenakan ketika perusahaan dengan kinerja yang baik dan rasio *return on asset* tinggi maka perusahaan akan membayar jumlah yang lebih tinggi dari pajak, hasil ini memberikan sinyal bahwa perusahaan

Hak Cipta Dilindungi Undang-Undang:

1. Dilarang mengutip sebagian atau seluruh karya tulis ini tanpa mencantumkan dan menyebutkan sumber asli:
  - a. Pengutipan hanya untuk kepentingan pendidikan, penelitian, penulisan karya ilmiah, penyusunan laporan, penulisan kritik atau tinjauan suatu masalah.
  - b. Pengutipan tidak merugikan kepentingan yang wajar UIN Sutha Jambi
2. Dilarang memperbanyak sebagian atau seluruh karya tulis ini dalam bentuk apapun tanpa izin UIN Sutha Jambi

<sup>59</sup> Adira, "Pengaruh Hutang Jangka Pendek, Hutang Jangka Panjang, Ukuran Perusahaan dan Umur Perusahaan Terhadap Profitabilitas Perusahaan Manufaktur Bidang Barang dan Konsumsi Pada Index Saham Syariah Indonesia (ISSI) Periode 2012-2015." hlm.14.

<sup>60</sup> Lukman Syamsudin, *Manajemen Keuangan Perusahaan* (Jakarta: PT Raja Grafindo Persada, 2001), hlm. 211.

<sup>61</sup> Mahmudah, "Pengaruh Hutang Jangka Panjang, Hutang Jangka Pendek, Dan Perputaran Modal Kerja Terhadap Profitabilitas Perusahaan Food And Beverages DI BEI Tahun 2015-2019."



dengan pembayaran pajak yang tinggi mempunyai tingkat profitabilitas yang lebih tinggi.<sup>62</sup>

### C. Studi Relevan

Adapun hasil penelitian terdahulu yang berkaitan dengan topik dalam penelitian ini terdapat dalam tabel 1.2

**Tabel 2.1**  
**Studi Relevan**

No	Penelitian	Judul	Metode Analisis	Hasil Penelitian	Perbedaan
1	Afyf Dhatin Mahmudah (2021)	Pengaruh Hutang Jangka Panjang, Hutang Jangka Pendek dan Perputaran Modal Kerja Terhadap Profitabilitas Perusahaan <i>Food and Beverages</i> di BEI Tahun 2015-2019	Regresi linier berganda	Hutang jangka panjang berpengaruh signifikan dan negative terhadap profitabilitas. Hutang jangka pendek berpengaruh signifikan dan positif terhadap profitabilitas. Perputaran modal kerja berpengaruh signifikan dan negative terhadap profitabilitas.	Variabel $X_3$ pada penelitian ini menggunakan “Beban Pajak”, penelitian ini dilakukan pada perusahaan yang terdaftar di JII periode 2016-2020.
2	Fira Gustira (2021)	Pengaruh Hutang	Regresi Linier	Hutang jangka	Penambahan variabel X

<sup>62</sup>Robi Pramana Kusuma, “Pengaruh DAR, Ukuran Perusahaan, Risiko, Pajak, Dan Likuiditas Terhadap Profitabilitas Perusahaan Sektor Pertambangan Di Indonesia,” *BISMA*(Bisnis Dan Manajemen)8, no. 2 (2016): 191–203, <https://doi.org/10.26740/bisma.v8n2.p191-203>.



		Jangka Panjang dan Hutang Jangka Pendek terhadap Profitabilitas Pada Bank Umum Syariah Indonesia Tahun 2016-2020	Berganda	pendek berpengaruh negative dan signifikan terhadap profitabilitas pada Bank Umum Syariah Indonesia tahun 2016-2020. Hutang jangka panjang berpengaruh positif dan signifikan terhadap Profitabilitas pada Bank Umum Syariah Indonesia tahun 2016-2020.	(Beban Pajak), penelitian ini dilakukan pada perusahaan di JII periode 2016-2020
3	Winnie Ariane Pratiwi dan Sri Utiyati (2018)	Pengaruh Hutang Jangka Pendek, Hutang Jangka Panjang dan Kinerja Keuangan Terhadap Profitabilitas	Regresi Linier Berganda	Hutang jangka pendek berpengaruh tidak signifikan terhadap profitabilitas. Hutang jangka panjang berpengaruh signifikan terhadap profitabilitas. Kinerja	Penelitian ini pada variabel $X_3$ yaitu Beban Pajak dan penelitian dilakukan pada perusahaan yang terdaftar di JII periode 2016-2020

## Hak Cipta Dilindungi Undang-Undang:

1. Dilarang mengutip sebagian dan atau seluruh karya tulis ini tanpa mencantumkan dan menyebutkan sumber asli:
  - a. Pengutipan hanya untuk kepentingan pendidikan, penelitian, penulisan karya ilmiah, penyusunan laporan, penulisan kritik atau tinjauan suatu masalah.
  - b. Pengutipan tidak merugikan kepentingan yang wajar UIN Sutha Jambi
2. Dilarang memperbanyak sebagian dan atau seluruh karya tulis ini dalam bentuk apapun tanpa izin UIN Sutha Jambi

				keuangan berpengaruh signifikan terhadap profitabilitas.	
4	Zefri Maulana	Pengaruh Hutang Jangka Pendek dan Hutang Jangka Panjang Terhadap Profitabilitas Pada PT. Bank Mandiri Tbk	Regresi linier berganda	Hutang jangka pendek dan hutang jangka panjang terbukti baik secara simultan dan parsial berpengaruh positif signifikan terhadap profitabilitas.	Penelitian ini pada variabel $X_3$ yaitu Beban Pajak dan penelitian dilakukan pada perusahaan yang terdaftar di JII periode 2016-2020
5	Julio Santri Adira (2016)	Pengaruh Hutang Jangka Pendek, Hutang Jangka Panjang, Ukuran Perusahaan dan Umur Perusahaan Terhadap Profitabilitas Perusahaan Manufaktur Bidang Barang dan Konsumsi Pada Indeks Saham Syariah		Hutang jangka pendek berpengaruh signifikan dan positif terhadap profitabilitas (ROE). Hutang jangka panjang berpengaruh tidak signifikan terhadap profitabilitas (ROE). Ukuran perusahaan berpengaruh	Penelitian ini pada variabel $X_3$ yaitu Beban Pajak dan penelitian dilakukan pada perusahaan yang terdaftar di JII periode 2016-2020

## Hak Cipta Dilindungi Undang-Undang:

1. Dilarang mengutip sebagian dan atau seluruh karya tulis ini tanpa mencantumkan dan menyebutkan sumber asli:
  - a. Pengutipan hanya untuk kepentingan pendidikan, penelitian, penulisan karya ilmiah, penyusunan laporan, penulisan kritik atau tinjauan suatu masalah.
  - b. Pengutipan tidak merugikan kepentingan yang wajar UIN Suntha Jambi
2. Dilarang memperbanyak sebagian dan atau seluruh karya tulis ini dalam bentuk apapun tanpa izin UIN Suntha Jambi

		Indonesia (ISSI) Periode 2012-2015		signifikan dan positif terhadap profitabilitas (ROE). Umur perusahaan berpengaruh tidak signifikan terhadap profitabilitas (ROE).	
6	Rosihan Anwar dan Sahrul Ihsan (2021)	Pengaruh Pajak, Likuiditas dan Aktivitas Perusahaan Terhadap Profitabilitas pada Perusahaan Sektor Otomotif Yang Terdaftar di BEI 2015-2018	Regresi Linier Berganda	Pajak secara parsial tidak berpengaruh terhadap profitabilitas, likuiditas tidak memiliki pengaruh secara signifikan terhadap profitabilitas dan rasio aktivitas secara parsial memiliki pengaruh signifikan.	Pada penelitian ini $X_1$ yaitu hutang jangka panjang, $X_2$ hutang jangka pendek dan $X_3$ Beban Pajak, penelitian dilakukan pada perusahaan di JII periode 2016-2018
7	Brian Ingrid Alvandy dan Muhammad Agus Salim	Pengaruh Rasio Beban Pajak Tangguhan, Rasio Aktivitas dan Rasio Likuiditas Terhadap	Regresi Linier Berganda	Beban pajak tangguhan memiliki pengaruh positif signifikan terhadap profitabilitas, rasio aktivitas	Pada penelitian ini variabel $X_1$ dan $X_2$ menggunakan hutang jangka panjang dan jangka pendek, serta

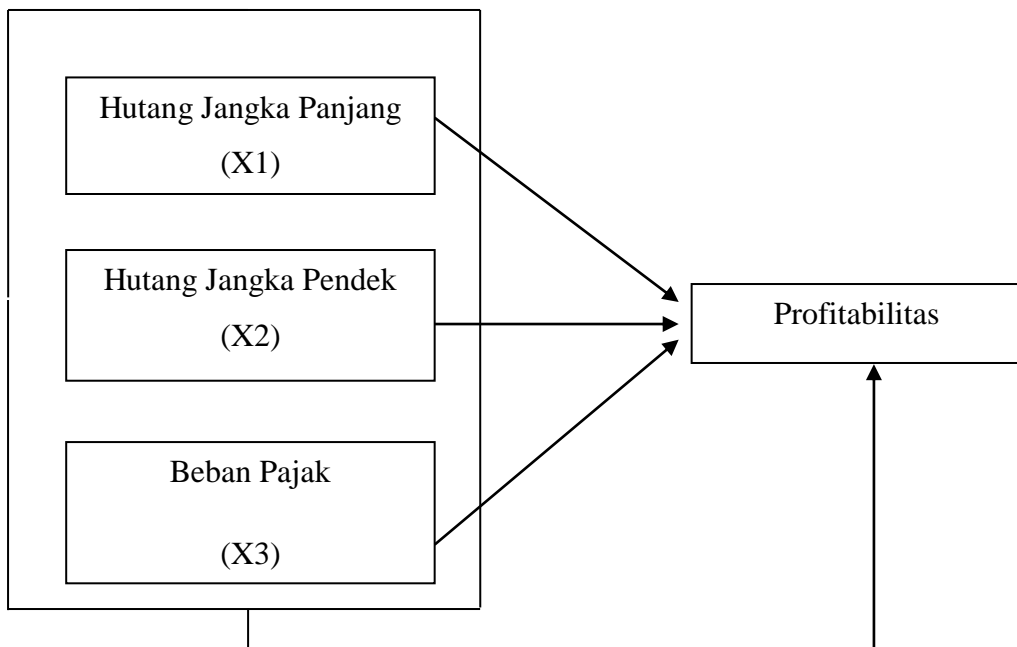
## Hak Cipta Dilindungi Undang-Undang:

1. Dilarang mengutip sebagian dan atau seluruh karya tulis ini tanpa mencantumkan dan menyebutkan sumber asli:
  - a. Pengutipan hanya untuk kepentingan pendidikan, penelitian, penulisan karya ilmiah, penyusunan laporan, penulisan kritik atau tinjauan suatu masalah.
  - b. Pengutipan tidak merugikan kepentingan yang wajar UIN Sunthha Jambi
2. Dilarang memperbanyak sebagian dan atau seluruh karya tulis ini dalam bentuk apapun tanpa izin UIN Sunthha Jambi

		Profitabilitas Pada Perusahaan Otomotif Yang Terdaftar di BEI Tahun 2014-2018		memiliki pengaruh positif tidak signifikan terhadap profitabilitas, rasio likuiditas memiliki pengaruh positif tidak signifikan terhadap profitabilitas.	penelitian dilakukan pada perusahaan yang terdaftar di JII tahun 2016-2020.
--	--	---	--	--	---

#### D. Kerangka Pemikiran

Tabel 2.2  
Kerangka Pemikiran




Hak Cipta Dilindungi Undang-Undang:

1. Dilarang mengutip sebagian dan atau seluruh karya tulis ini tanpa mencantumkan dan menyebutkan sumber asli:
  - a. Pengutipan hanya untuk kepentingan pendidikan, penelitian, penulisan karya ilmiah, penyusunan laporan, penulisan kritik atau tinjauan suatu masalah.
  - b. Pengutipan tidak merugikan kepentingan yang wajar UIN Sunthha Jambi
2. Dilarang memperbanyak sebagian dan atau seluruh karya tulis ini dalam bentuk apapun tanpa izin UIN Sunthha Jambi



Keterangan:

1. Secara parsial
2. Secara simultan



Berdasarkan latar belakang masalah, tinjauan teoritis dan penelitian terdahulu, maka dapat dilihat rumusan kerangka pemikiran yang disajikan pada gambar 1.3 yaitu terdapat tiga variabel dalam penelitian ini yang mana pengaruh masing-masing variabel secara parsial dan simultan terhadap profitabilitas dan pengaruh secara simultan terhadap profitabilitas.

### E. Hipotesis Penelitian

Hipotesis adalah jawaban sementara terhadap rumusan masalah penelitian, dimana rumusan sudah dinyatakan dalam bentuk kalimat pernyataan. Hipotesis dikatakan sementara, karena jawaban yang diberikan baru didasarkan pada teori yang relevan, belum didasarkan pada fakta-fakta empiris yang diperoleh melalui pengumpulan data. Maka hipotesis juga dapat dinyatakan sebagai jawaban teoritis terhadap rumusan masalah penelitian, belum jawaban empirik. Hipotesis ini dikenal dengan hipotesis nihil ( $H_0$ ) dan hipotesis alternative ( $H_a$ ).<sup>63</sup>

Berdasarkan latar belakang masalah, tujuan penelitian dan kerangka pemikiran, dapat dirumuskan hipotesis mengenai Pengaruh Hutang Jangka Panjang, Hutang Jangka Pendek Dan Umur Perusahaan Terhadap Perusahaan Di *Jakarta Islamic Index* (JII). Dengan adanya kerangka hipotesis diatas, maka hipotesis dalam penelitian ini adalah:

1.  $H_1$ : Hutang jangka panjang berpengaruh secara parsial terhadap profitabilitas pada perusahaan di *Jakarta Islamic Index* (JII) tahun 2016-2020.

<sup>63</sup>Sugiyono, *Metode Penelitian Kuantitatif, Kualitatif dan R & D* (Bandung: Penerbit Alfabeta, 2017), 63.

2.  $H_2$  : Hutang jangka pendek berpengaruh secara parsial terhadap profitabilitas pada perusahaan di *Jakarta Islamic Index* (JII) Tahun 2016-2020.
3.  $H_3$  : Beban pajak berpengaruh secara parsial terhadap profitabilitas pada perusahaan di *Jakarta Islamic Index* (JII) Tahun 2016-2020.
4.  $H_4$  : Hutang jangka panjang, hutang jangka pendek dan beban pajak berpengaruh secara simultan terhadap profitabilitas pada perusahaan di *Jakarta Islamic Index* (JII) tahun 2016-2020.

#### F. Hipotesis Statistik

Uji statistik hipotesis penelitian ini dirumuskan sebagai berikut:

- $H_0$  = Hutang jangka panjang tidak berpengaruh terhadap profitabilitas  
 $H_{a1}$  = Hutang jangka panjang berpengaruh terhadap profitabilitas  
 $H_0$  = Hutang jangka pendek tidak berpengaruh terhadap profitabilitas  
 $H_{a2}$  = Hutang jangka pendek berpengaruh terhadap profitabilitas  
 $H_0$  = Beban Pajak tidak berpengaruh terhadap profitabilitas  
 $H_{a3}$  = Beban Pajak berpengaruh terhadap profitabilitas  
 $H_0$  = Hutang jangka panjang, hutang jangka pendek dan beban pajak tidak berpengaruh terhadap profitabilitas  
 $H_{a4}$  = Hutang jangka panjang, hutang jangka pendek dan beban pajak berpengaruh terhadap profitabilitas

Hak Cipta Dilindungi Undang-Undang:

1. Dilarang mengutip sebagian atau seluruh karya tulis ini tanpa mencantumkan dan menyebutkan sumber asli:
  - a. Pengutipan hanya untuk kepentingan pendidikan, penelitian, penulisan karya ilmiah, penyusunan laporan, penulisan kritik atau tinjauan suatu masalah.
  - b. Pengutipan tidak merugikan kepentingan yang wajar UIN Sutha Jambi
2. Dilarang memperbanyak sebagian atau seluruh karya tulis ini dalam bentuk apapun tanpa izin UIN Sutha Jambi





## BAB III

### METODE PENELITIAN

#### A. Objek Penelitian

Adapun yang menjadi objek dalam penelitian ini adalah perusahaan yang terdaftar di *Jakarta Islamic Index* (JII). Adapun alasan peneliti memilih perusahaan yang terdaftar di Jakarta Islamic Index sebagai objek penelitian dikarenakan pertumbuhan pasar modal syariah di Indonesia menunjukkan kinerja positif dan telah menarik minat investor domestik. Dengan adanya penelitian ini, diharapkan hasil dari penelitian dapat membantu para investor dalam melakukan investasi di *Jakarta Islamic Index* (JII).

#### B. Jenis Penelitian

Pada penelitian ini data yang akan digunakan merupakan data sekunder. Data sekunder pada penelitian ini yaitu data atau laporan keuangan perusahaan yang dipublikasikan oleh Bursa Efek Indonesia. Jadi, sumber data yang diperoleh peneliti tidak secara langsung dari perusahaan melainkan melalui media perantara.

#### C. Jenis dan Sumber Data

Pada penelitian ini peneliti menggunakan data sekunder. Data sekunder yang digunakan pada penelitian ini yaitu laporan keuangan perusahaan yang masuk dan tercatat dalam *Jakarta Islamic Index* periode tahun 2016 sampai dengan 2015 dalam Bursa Efek Indonesia. Data tersebut diakses secara daring pada website resmi Bursa Efek Indonesia.

#### D. Populasi dan Sampel

##### a. Populasi

Populasi pada penelitian ini adalah seluruh perusahaan yang terdaftar di *Jakarta Islamic Index* (JII) untuk tahun 2016. Adapun perusahaan yang terdaftar berjumlah 30 perusahaan. Perusahaan-perusahaan tersebut merupakan perusahaan berdasarkan urutan rata-rata kapitalisasi pasar tertinggi selama satu tahun terakhir.

Hak Cipta Dilindungi Undang-Undang:

1. Dilarang mengutip sebagian atau seluruh karya tulis ini tanpa mencantumkan dan menyebutkan sumber asli:
  - a. Pengutipan hanya untuk kepentingan pendidikan, penelitian, penulisan karya ilmiah, penyusunan laporan, penulisan kritik atau tinjauan suatu masalah.
  - b. Pengutipan tidak merugikan kepentingan yang wajar UIN Sutha Jambi
2. Dilarang memperbanyak sebagian atau seluruh karya tulis ini dalam bentuk apapun tanpa izin UIN Sutha Jambi

**Tabel 3.1**  
**Perusahaan Yang Terdaftar di JII Tahun 2016**

No	Kode Perusahaan	Nama Perusahaan
1	AALI	Astra Agro Lestari Tbk
2	ADRO	Adaro Energy Indonesia Tbk
3	AKRA	PT AKR Corporindo Tbk
4	ASII	Astra International Tbk
5	ASRI	Alam Sutera Reality Tbk
6	BSDE	PT Bumi Serpong Damai Tbk
7	ICBP	Indofood CBP Sukses Makmur Tbk
8	INCO	Vale Indonesia Tbk
9	INDF	Indofood Sukses Makmur Tbk
10	INTP	Indocement Tunggul Prakarsa Tbk
11	JSMR	PT Jasa Marga Tbk
12	KLBF	Kalbe Farma Tbk
13	LPKR	Lippo Karawaci Tbk
14	LPPF	Matahari Departement Store Tbk
15	LSIP	PP London Sumatra Indonesia Tbk
16	MIKA	PT Mitra Keluarga Karyashat Tbk
17	PGAS	PT Perusahaan Gas Negara Tbk
18	PTBA	Bukit Asam Tbk
19	PTPP	PP (Persero) Tbk
20	PWON	Pakuwon Jati Tbk
21	SCMA	Surya Citra Media Tbk
22	SICO	PT Sigma Energy Compressindo Tbk
23	SMGR	Semen Indonesia (Persero) Tbk
24	SMRA	PT Summarecon Agung Tbk
25	SSMS	PT Sawit Sumbermas Tbk
26	TLKM	PT Telkom Indonesia (Persero) Tbk
27	UNTR	United Tractors Tbk
28	UNVR	Unilever Indonesia Tbk
29	WIKA	PT Wijaya Karya (Persero) Tbk
30	WSKT	PT Waskita Karya (Persero) Tbk

Hak Cipta Dilindungi Undang-Undang:

1. Dilarang mengutip sebagian dan atau seluruh karya tulis ini tanpa mencantumkan dan menyebutkan sumber asli:
  - a. Pengutipan hanya untuk kepentingan pendidikan, penelitian, penulisan karya ilmiah, penyusunan laporan, penulisan kritik atau tinjauan suatu masalah.
  - b. Pengutipan tidak merugikan kepentingan yang wajar UIN Sutha Jambi
2. Dilarang memperbanyak sebagian dan atau seluruh karya tulis ini dalam bentuk apapun tanpa izin UIN Sutha Jambi



Hak Cipta Dilindungi Undang-Undang:

1. Dilarang mengutip sebagian dan atau seluruh karya tulis ini tanpa mencantumkan dan menyebutkan sumber asli:
  - a. Pengutipan hanya untuk kepentingan pendidikan, penelitian, penulisan karya ilmiah, penyusunan laporan, penulisan kritik atau tinjauan suatu masalah.
  - b. Pengutipan tidak merugikan kepentingan yang wajar UIN Sutha Jambi
2. Dilarang memperbanyak sebagian dan atau seluruh karya tulis ini dalam bentuk apapun tanpa izin UIN Sutha Jambi

## b. Sampel

Sampel merupakan bagian dari pada populasi. Adapun penentuan jumlah sampel yang digunakan oleh penulis untuk penelitian ini adalah *sampling purposive*. Menurut Sugiyono *sampling purposive* adalah teknik penentuan sampel dengan pertimbangan tertentu.<sup>64</sup>

Berikut kriteria untuk pengambilan sampel adalah:

1. Perusahaan tercatat di Bursa Efek Indonesia (BEI)
2. Perusahaan terdaftar di *Jakarta Islamic Index* (JII)
3. Perusahaan konsisten masuk ke dalam JII periode 2016-2020

**Tabel 3.2**  
**Kriteria Pengambilan Sampel**

Kriteria	Jumlah Perusahaan (2016-2020)
Perusahaan yang terdaftar di JII	30
Perusahaan yang tidak konsisten masuk JII	19
Perusahaan yang tidak mencatat beban pajak tanggungan	1
<b>Jumlah Sampel</b>	<b>10</b>

## E. Teknik Pengumpulan Data

### 1. Dokumentasi

Menurut Pranata Dwija dan Iswara, dokumentasi adalah “ditunjukkan untuk memperoleh data langsung dari tempat penelitian, meliputi buku-buku yang relevan peraturan-peraturan, laporan kegiatan, foto-foto, file dokumentasi yang relevan untuk penelitian”<sup>65</sup>

Dalam penelitian ini peneliti mengumpulkan data laporan keuangan perusahaan yang sudah diaudit. Data laporan tersebut diambil dari website perusahaan dan website [www.idx.co.id](http://www.idx.co.id).

<sup>64</sup> Sugiyono, *Metode Penelitian Kuantitatif, Kualitatif, dan R&D* (Bandung: Alfabeta, 2017), hlm 85.

<sup>65</sup>“15 402 00136.pdf,” diakses 16 Oktober 2021, <http://etd.iain-padangsidempuan.ac.id/5789/1/15%20402%2000136.pdf>.

## F. Definisi Operasional Variabel

Menurut pendapat Match dan Farhady, dalam Sugiyono (2008:20) menyatakan bahwa “variabel didefinisikan sebagai atribut dari objek atau seseorang yang memiliki “variasi” antara satu orang dengan orang lain atau satu objek dengan objek lain. Variabel-variabel yang akan diukur dijabarkan menjadi sub-sub variabel, lalu dijabarkan menjadi komponen-komponen yang bisa diukur.<sup>66</sup>

### 1. Variabel Dependen (Terikat)

Menurut Kerlinger dalam Ibnu, Mukhadis, dan Dasna (2003:36), variabel dependen atau variabel terikat adalah variabel yang dipengaruhi oleh variabel independen atau biasa disebut variabel output atau respons.<sup>67</sup>

Variabel terikat sering disebut sebagai variabel output, kriteria, konsekuensi. Variabel terikat merupakan variabel yang dipengaruhi atau yang menjadi akibat karena adanya variabel bebas. Biasanya dinotasikan dengan simbol Y.<sup>68</sup>

Dalam penelitian ini yang menjadi variabel terikat adalah profitabilitas pada perusahaan yang terdaftar di *Jakarta Islamic Index* (JII). Diukur dengan rasio ROA dan ROE yang dihitung dari annual report atau laporan keuangan yang diposting oleh perusahaan.

Menurut Kasmir (2010) rasio profitabilitas merupakan rasio yang digunakan untuk menilai kemampuan perusahaan dalam mencari laba/keuntungan. *Return on Asset* adalah rasio yang menunjukkan efisiensi penggunaan modal sendiri. Semakin tinggi rasio, maka keadaan perusahaan semakin baik. Alasan peneliti memilih rumus ROA yaitu karena ROA digunakan untuk mengukur kemampuan manajemen perusahaan dalam memperoleh keuntungan secara

<sup>66</sup>Ajat Rukajat, *Pendekatan Penelitian Kuantitatif (Quantitative Research Approach)*, Pertama (Yogyakarta: Penerbit Deeppublish, 2018).

<sup>67</sup>Adhi Kusumastuti, Ahmad Mustamil Khoiron, dan Taofan Ali Achmadi, *Metode Penelitian Kuantitatif* (Yogyakarta: Penerbit Deeppublish, 2020).hlm.17.

<sup>68</sup>*Metode Penelitian Kuantitatif, Kualitatif dan R & D.*

Hak Cipta Dilindungi Undang-Undang:

1. Dilarang mengutip sebagian dan atau seluruh karya tulis ini tanpa mencantumkan dan menyebutkan sumber asli:

a. Pengutipan hanya untuk kepentingan pendidikan, penelitian, penulisan karya ilmiah, penyusunan laporan, penulisan kritik atau tinjauan suatu masalah.

b. Pengutipan tidak merugikan kepentingan yang wajar UIN Sutha Jambi

2. Dilarang memperbanyak sebagian dan atau seluruh karya tulis ini dalam bentuk apapun tanpa izin UIN Sutha Jambi



UNIVERSITAS ISLAM NEGERI  
SUTHAN THAHA SAIFUDDIN  
J A M B I

keseluruhan. Rumus yang digunakan untuk mencari Return On Asset adalah sebagai berikut:<sup>69</sup>

$$\text{Retur on Asset} = \frac{\text{Earning After Interest and Tax}}{\text{Total Asset}}$$

*Return on Equity* atau ROE adalah rasio yang menghitung kemampuan perusahaan dalam menghasilkan laba bagi pemegang saham biasa, setelah memperhitungkan bunga dan saham preferen. Rumus yang digunakan untuk *Return on Equity* adalah:<sup>70</sup>

$$\text{Return on Equity} = \frac{\text{Laba Bersih} - \text{Dividen Saham Preferen}}{\text{Rata - rata Saham Biasa}}$$

## 2. Variabel Independen (Bebas)

Menurut Ibnu, Mukhadis dan Dasna, variabel bebas adalah variabel yang diduga menjadi sebab munculnya variabel yang lain, variabel lain yang dimaksud adalah variabel terikat atau variabel independen.<sup>71</sup> Yang menjadi variabel independen pada penelitian ini adalah hutang jangka panjang, hutang jangka pendek dan beban pajak.

Hutang Jangka Panjang adalah hutang yang jangka waktu pelunasannya biasanya diatas satu tahun. Menurut Sartono, hutang jangka panjang atau *long term debt* adalah bentuk perjanjian pinjaman dengan kreditur, kreditur memberikan dengan jumlah tertentu dan peminjam bersedia membayar secara periodik mencangkup bunga dan pokok pinjaman. Menurut Munawir, hutang jangka panjang adalah

<sup>69</sup>Kasmir, *Pengantar Manajemen Keuangan*.hlm. 136

<sup>70</sup>Mahmud M. Hanafi dan Abdul Halim, *Analisis Laporan Keuangan*, Kelima (Yogyakarta: UPP STIM YKPN, 2018).hlm. 117.

<sup>71</sup>Kusumastuti, Khoiron, dan Achmadi, *Metode Penelitian Kuantitatif*. hlm.17.

keajiban keuangan yang jangka waktu pembayarannya jatuh tempo lebih dari satu tahun sejak tanggal neraca.<sup>72</sup>

Rumus yang digunakan untuk menghitung rasio hutang jangka panjang yaitu:<sup>73</sup>

$$\text{Long Term Debt to Equity Ratio} = \frac{\text{Long term debt}}{\text{Equity}} \times 100\%$$

Pemilihan *long term debt to equity ratio* untuk menghitung rasio hutang dikarenakan, rumus tersebut merupakan rumus yang sering dipakai untuk menghitung rasio hutang jangka panjang.

Hutang Jangka Pendek atau sering juga disebut dengan pendanaan jangka pendek memiliki tujuan yaitu menjaga likuiditas perusahaan. Dalam pendanaan jangka pendek ada istilah pembelanjaan atau pendanaan spontan dan tidak spontan. Pendanaan spontan adalah pendanaan dilakukan untuk hal-hal yang bersifat jangka waktu singkat, harus segera dipenuhi dan tidak terlalu banyak persyaratan. Pendanaan bersifat tidak spontan adalah seperti pinjaman bank dan *commercial paper*. Pinjaman bank memerlukan jaminan tertentu, sedangkan *commercial paper* tidak memerlukan jaminan, melainkan nama baik atau reputasi perusahaan. Adapun jenis pendanaan jangka pendek yaitu:<sup>74</sup>

1. Kredit perdagangan
2. Beban yang masih harus dibayar
3. Kredit pasar uang
4. Pinjaman jangka pendek
5. Wesel (*draft*)
6. Akseptasi bank
7. Surat utang (*promes*)

<sup>72</sup>Hasugian, "Pengaruh Hutang Jangka Panjang, Hutang Jangka Pendek Dan Modal Kerja Terhadap Profitabilitas Pada Pt Cakrawala Citramega Multifinance Periode 2013-2017."

<sup>73</sup>Kasmir, *Analisis Laporan Keuangan*, Pertama (Jakarta: PT Rajagrafindo Persada, 2016).hlm. 159.

<sup>74</sup>Kasmir, *Pengantar Manajemen Keuangan*.



8. Pinjaman jangka pendek tanpa jaminan
9. Menjaminkan piutang dan sediaan
10. Anjak piutang (*factoring*)

Pinjaman jangka pendek atau hutang jangka pendek adalah pinjaman yang diberikan oleh bank atau dari lembaga keuangan lainnya dan jangka waktunya satu tahun. Dengan menggunakan pinjaman jangka pendek perusahaan dikenakan sejumlah bunga tertentu sesuai kesepakatan. Biasanya pinjaman ini juga dikenakan jaminan tertentu yang memiliki nilai lebih tinggi dari jumlah dana yang dipinjamkan.<sup>75</sup>

Pengukuran indikator hutang jangka pendek merujuk kepada Kasmir:<sup>76</sup>

$$\text{Debt to Equity Ratio} = \frac{\text{Total Hutang (Jangka Pendek)}}{\text{Equity}} \times 100\%$$

Beban pajak tangguhan adalah penghasilan kena pajak dan laba memiliki dasar hukum yang berbeda. Pajak yang akan dihitung sesuai dengan ketentuan perpajakan dan laba dihitung sesuai dengan aturan dalam standar akuntansi. Perbedaan antara keduanya umumnya berlaku adalah bahwa hampir semua negara memiliki peraturan pajak. Meskipun tingkat perbedaan yang sebenarnya relatif umum dan sama, pengaturan yang berbeda memiliki caranya sendiri. Adapun rumus menghitung rasio beban pajak tangguhan:<sup>77</sup>

<sup>75</sup>Kasmir.hlm. 282.

<sup>76</sup>Kasmir.hlm. 124.

<sup>77</sup>Alvandy, Salim, dan Saraswati, "Pengaruh Rasio Beban Pajak Tangguhan, Rasio Aktivitas Dan Rasio Likuiditas Terhadap Profitabilitas Pada Perusahaan Otomotif Yang Terdaftar Di Bei Tahun 2014-2018."

$$\text{BPT} = \text{Pajak Tanggahan} : \text{Total Aktiva}$$

## G. Metode Analisis Data

Untuk dapat menjawab hipotesis maka digunakan analisis regresi linier berganda. Regresi linier berganda merupakan alat analisis peramalan nilai pengaruh untuk variabel bebasnya lebih dari satu terhadap variabel terikat untuk membuktikan ada atau tidaknya hubungan fungsional atau hubungan kausal antara variabel bebas.<sup>78</sup>

Untuk menganalisis data peneliti menggunakan bantuan dari software program aplikasi computer *Statistical Package For The Social Science* (SPSS).

Analisis data dapat diformulasikan sebagai berikut:<sup>79</sup>

$$Y = a + b_1 \cdot x_1 + b_2 \cdot x_2 + b_3 \cdot x_3 + e$$

Dimana :

Y	=	Profitabilitas
a	=	Konstanta
b <sub>1</sub>	=	Koefisien regresi variabel bebas 1
b <sub>2</sub>	=	Koefisien regresi variabel bebas 2
b <sub>3</sub>	=	Koefisien regresi variabel bebas 3
x <sub>1</sub>	=	Hutang jangka panjang
x <sub>2</sub>	=	Hutang jangka pendek
x <sub>3</sub>	=	Umur perusahaan
e	=	Standar error

<sup>78</sup>Julio Santri Adira, “Pengaruh Hutang Jangka Pendek, Hutang Jangka Panjang, Ukuran Perusahaan dan Umur Perusahaan Terhadap Profitabilitas Perusahaan Manufaktur Bidang Barang Dan Konsumsi Pada Indeks Saham Syariah Indonesia (ISSI) Periode 2012-2015,” hlm. 43.

<sup>79</sup>Iqbal Hasan, *Pokok-Pokok Materi Statistik 2 (Statistik Inferensif)*, Kedua (Jakarta: PT Bumi Aksara, 2003).hlm. 259

## 1. Uji Asumsi Klasik

Uji asumsi klasik digunakan untuk memenuhi asumsi regresi linier berganda yang dipakai untuk menjawab hipotesis yang diajukan pada penelitian ini.<sup>80</sup> Uji asumsi klasik meliputi uji normalitas, uji multikolinearitas, uji heterokedastisitas dan uji autokorelasi.

### a. Uji Normalitas

Uji normalitas yaitu untuk menguji apakah data variabel dependen dan independen dalam penelitian memiliki data distribusi normal atau tidak. Ada dua metode untuk menguji uji normalitas yaitu dengan pendekatan grafik dan Kolmogorov-Smirnov.<sup>81</sup>

### b. Uji Multikolinearitas

Uji Multikolinearitas digunakan untuk menguji ada atau tidaknya korelasi antar variabel independen.<sup>82</sup> Multikolinearitas berarti antara variabel bebas yang satu dengan variabel bebas yang lain dalam regresi korelasinya saling linear.<sup>83</sup>

Untuk melihat ada atau tidaknya multikolonieritas pada model regresi yaitu:<sup>84</sup>

1. Nilai  $R^2$  yang dihasilkan pada estimasi model regresi empiris tinggi, namun secara individual variabel idependen banyak yang tidak signifikan mempengaruhi variabel independen.
2. Menganalisis matrik korelasi pada variabel-variabel independen. Apabila antar variabel independen didapatkan korelasi yang cukup tinggi, umumnya diatas angka 0,90 maka hal ini mengindikasikan adanya multikolonieritas.

<sup>80</sup>Imam Ghozali, *Aplikasi Analisis Multivariate Dengan Program SPSS* (Semarang: Badan Penerbit Universitas Diponegoro, 2006).hlm.143.

<sup>81</sup>Mahmudah, "Pengaruh Hutang Jangka Panjang, Hutang Jangka Pendek Dan Perputaran Modal Kerja Terhadap Profitabilitas Perusahaan Food And Beverages Di BEI Tahun 2015-2019."

<sup>82</sup>Mohammad Ali, "Pengaruh Kepemilikan Institusional, Kepemilikan Saham Publik, Umur Perusahaan, Dan Ukuran Perusahaan Terhadap Profitabilitas Dengan Jumlah Bencana Alam Sebagai Moderasi," *Jurnal Magister Akuntansi Trisakti* 6, no. 1 (2 Agustus 2019): 71, <https://doi.org/10.25105/jmat.v6i1.5068>.

<sup>83</sup>Hasan, *Pokok-Pokok Materi Statistik 2 (Statistik Inferensif)*.hlm.292.

<sup>84</sup>Imam Ghozali, *Aplikasi Analisis Multivariate Dengan Program IBM SPSS 23*, Delapan (Semarang: Badan Penerbit Universitas Diponegoro, 2013).hlm.103.

3. Multikolonieritas juga dapat dilihat dari nilai tolerance dan *variance inflation factor* (VIF). Kedua ukuran yang disebutkan menunjukkan setiap variabel independen mana yang dijelaskan oleh variabel independen lainnya. Tolerance mengukur variabilitas variabel independen yang terpilih yang tidak dijelaskan oleh variabel independen lainnya. Jika nilai tolerance rendah sama dengan VIF tinggi (karena  $VIP/Tolerance$ ). Nilai cut-off yang biasa dipakai untuk mengindikasikan adanya multikolonieritas yaitu nilai  $tolerance \leq 0.10$  atau sama dengan nilai  $VIP \geq 10$ .

#### c. Uji Heterokedastisitas

Menurut Ghozali uji heterokedastisitas dilakukan untuk menguji apakah pada model regresi terjadi ketidaksamaan variance dari residual satu pengamatan dengan pengamatan yang lainnya. Apabila variance dari residual satu pengamatan ke pengamatan lainnya tetap disebut dengan homoskedastisitas dan apabila berbeda disebut heterokastisitas.<sup>85</sup>

Terdapat beberapa cara untuk mendeteksi ada atau tidaknya heterokedastisitas, penelitian ini menggunakan grafik scatterplot. Adapun dasar pengambilan keputusan yaitu:

- 1) Dengan melihat grafik scatterplot, ada atau tidaknya pola tertentu pada grafik tersebut, seperti titik-titik yang membentuk suatu pola tertentu.
- 2) Apabila tidak ada pola yang jelas, maka terjadi heterokedastisitas.

#### d. Uji Autokorelasi

Menurut Ghozali uji autokorelasi dilakukan bertujuan untuk menguji apakah pada model regresi linear ada korelasi antara kesalahan pengganggu pada periode  $t$  dengan kesalahan pengganggu pada periode  $t-1$  (sebelumnya). Apabila terjadi korelasi, maka fenomena tersebut ada

<sup>85</sup>Ghozali.hlm.134.

Hak Cipta Dilindungi Undang-Undang:

1. Dilarang mengutip sebagian dan atau seluruh karya tulis ini tanpa mencantumkan dan menyebutkan sumber asli:
  - a. Pengutipan hanya untuk kepentingan pendidikan, penelitian, penulisan karya ilmiah, penyusunan laporan, penulisan kritik atau tinjauan suatu masalah.
  - b. Pengutipan tidak merugikan kepentingan yang wajar UIN Sutha Jambi
2. Dilarang memperbanyak sebagian dan atau seluruh karya tulis ini dalam bentuk apapun tanpa izin UIN Sutha Jambi



problem autokorelasi. Autokorelasi ada karena observasi yang berurutan sepanjang waktu berkaitan antara satu dan yang lainnya.<sup>86</sup>

## 2. Uji Hipotesis

### a. Koefisien Determinasi

Uji ini digunakan untuk mengetahui besarnya pengaruh variabel independen terhadap variabel dependen, jika  $R^2 = 100\%$  berarti variabel independen berpengaruh sempurna terhadap variabel dependen, demikian sebaliknya jika  $R^2 = 0$  berarti variabel independen tidak berpengaruh terhadap variabel dependen. Nilai  $R^2$  yang semakin tinggi menjelaskan bahwa semakin cocok variabel independen menjelaskan variabel dependen. Semakin kecil nilai  $R^2$  berarti semakin sedikit kemampuan variabel-variabel independen untuk menjelaskan variabel dependen. Hal-hal yang perlu diperhatikan mengenai koefisien determinasi adalah sebagai berikut:<sup>87</sup>

Nilai  $R^2$  harus berkisar 0 sampai 1 ( $0 < R^2 < 1$ )

Nilai  $R^2 = 1$  berarti terjadi kecocokan sempurna dari variabel independen menjelaskan variabel dependen.

Bila  $R^2 = 0$  berarti tidak ada hubungan sama sekali antara variabel independen terhadap variabel dependen.

### b. Uji F (Uji Simultan)

Uji F dilakukan untuk mengetahui apakah semua variabel independen secara bersama-sama atau simultan mempengaruhi terhadap variabel dependen. Adapun langkah-langkah untuk pengujiannya yaitu sebagai berikut:

1. Perumusan hipotesis

<sup>86</sup>Ghozali.hlm.107.

<sup>87</sup>Gustira, "Pengaruh Hutang Jangka Pendek Dan Hutang Jangka Panjang Terhadap Profitabilitas Pada Bank Umum Syariah Indonesia Tahun 2016-2020."

$H_{a1}$  = Utang jangka panjang, utang jangka pendek dan beban pajak berpengaruh secara simultan terhadap profitabilitas pada perusahaan yang terdaftar di JII tahun 2016-2020.

2. Menentukan tingkat signifikansi ( $\alpha$ ) sebesar 5% (0,05) untuk menguji apakah hipotesis yang diajukan untuk penelitian ini diterima atau sebaliknya ditolak.
3. Menentukan kriteria penerimaan atau penolakan hipotesis:  
Jika  $P\text{-Value} > 0,05$  = menerima  $H_0$  dan menolak  $H_a$   
Jika  $P\text{-Value} < 0,05$  = menolak  $H_0$  dan menerima  $H_a$
4. Pengambilan keputusan

### c. Uji t (Uji Parsial)

Uji t dilakukan untuk mengetahui apakah semua variable independen berpengaruh terhadap variable dependen. Langkah-langkah pengujiannya adalah sebagai berikut:

1. Perumusan Hipotesis

$H_{a2}$  = Hutang jangka panjang berpengaruh positif signifikan terhadap profitabilitas

$H_{a3}$  = Hutang jangka pendek berpengaruh positif signifikan terhadap profitabilitas

$H_{a4}$  = Beban Pajak berpengaruh positif signifikan terhadap profitabilitas

2. Menentukan tingkat signifikansi ( $\alpha$ ) sebesar 5% atau 0,05 untuk menguji apakah hipotesis yang diajukan dalam penelitian ini diterima atau ditolak.
3. Menentukan kriteria penerimaan atau penolakan hipotesis:  
Jika  $P\text{-Value} > 0,05$  = menerima  $H_0$  dan menolak  $H_a$   
Jika  $P\text{-Value} < 0,05$  = menolak  $H_0$  dan menerima  $H_a$
4. Pengambilan keputusan

Hak Cipta Dilindungi Undang-Undang:

1. Dilarang mengutip sebagian atau seluruh karya tulis ini tanpa mencantumkan dan menyebutkan sumber asli:
  - a. Pengutipan hanya untuk kepentingan pendidikan, penelitian, penulisan karya ilmiah, penyusunan laporan, penulisan kritik atau tinjauan suatu masalah.
  - b. Pengutipan tidak merugikan kepentingan yang wajar UIN Sutha Jambi
2. Dilarang memperbanyak sebagian atau seluruh karya tulis ini dalam bentuk apapun tanpa izin UIN Sutha Jambi





## BAB IV

### HASIL PENELITIAN DAN PEMBAHASAN

Pada bab ini, membahas hasil penelitian dengan metode yang telah dijelaskan pada bab sebelumnya. Hasilnya akan diketahui bagaimana pengaruh utang jangka panjang, utang jangka pendek dan beban pajak terhadap profitabilitas perusahaan yang terdaftar di *Jakarta Islamic Index* (JII).

#### A. Gambaran Umum Objek Penelitian

Penelitian ini merupakan penelitian dengan menggunakan metode kuantitatif. Sampel pada penelitian ini adalah 10 perusahaan yang terdaftar di JII untuk periode 2016-2020. Pemilihan sampel untuk penelitian ini menggunakan metode *purposive sampling*. Pada teknik *purposive sampling*, yang ditekankan untuk bisa menjadi sampel adalah karena adanya pertimbangan karakteristik atau ciri-ciri tertentu.

Sampel dalam penelitian ini memiliki kriteria yang disesuaikan dengan tujuan penelitian, yaitu:

1. Perusahaan yang terdaftar di Bursa Efek Indonesia (BEI)
2. Perusahaan yang terdaftar di *Jakarta Islamic Index* (JII)
3. Perusahaan yang terdaftar di *Jakarta Islamic Index* (JII) periode 2016-2020

Pemilihan populasi dilakukan dengan melihat perusahaan yang terdaftar di JII, ada 30 perusahaan yang sudah terdaftar dan memenuhi kriteria untuk menjadi bagian dari JII. Dari 30 perusahaan tersebut semuanya memiliki data laporan keuangan. Laporan keuangan yang diperlukan sudah tersedia lengkap di website masing-masing perusahaan. Proses selanjutnya untuk menentukan kriteria sampel adalah dengan menyeleksi perusahaan yang terdaftar di JII. Terdapat 19 perusahaan yang tidak konsisten menjadi bagian JII dan 1 perusahaan yang tidak memiliki beban pajak tangguhan. Hasilnya tersisa 10 perusahaan yang memenuhi kriteria sampel untuk penelitian ini.

Hak Cipta Dilindungi Undang-Undang:

1. Dilarang mengutip sebagian dan atau seluruh karya tulis ini tanpa mencantumkan dan menyebutkan sumber asli:

a. Pengutipan hanya untuk kepentingan pendidikan, penelitian, penulisan karya ilmiah, penyusunan laporan, penulisan kritik atau tinjauan suatu masalah.

b. Pengutipan tidak merugikan kepentingan yang wajar UIN Sultthan Thaha Saifuddin

2. Dilarang memperbanyak sebagai bahan dan atau seluruh karya tulis ini dalam bentuk apapun tanpa izin UIN Sultthan Thaha Saifuddin

Hak Cipta Dilindungi Undang-Undang:

1. Dilarang mengutip sebagian dan atau seluruh karya tulis ini tanpa mencantumkan dan menyebutkan sumber asli:
  - a. Pengutipan hanya untuk kepentingan pendidikan, penelitian, penulisan karya ilmiah, penyusunan laporan, penulisan kritik atau tinjauan suatu masalah.
  - b. Pengutipan tidak merugikan kepentingan yang wajar UIN Sutha Jambi
2. Dilarang memperbanyak sebagian dan atau seluruh karya tulis ini dalam bentuk apapun tanpa izin UIN Sutha Jambi

**Tabel 4.1**  
**10 Perusahaan Sebagai Objek Penelitian**

Nomor	Kode	Nama Perusahaan
1	ADRO	PT. Adaro Energy Tbk
2	INCO	PT. Vale Indonesia Tbk
3	ICBP	PT. Indofood CBP Sukses Makmur Tbk
4	INDF	PT. Indofood Sukses Makmur Tbk
5	UNVR	PT. Unilever Indonesia Tbk
6	AKRA	PT. AKR Corporindo Tbk
7	UNTR	PT. United Tractors Tbk
8	WIKA	PT. Wijaya Karya Tbk
9	TLKM	PT. Telkom Indonesia (Persero) Tbk
10	KLBF	PT. Kalbe Farma Tbk

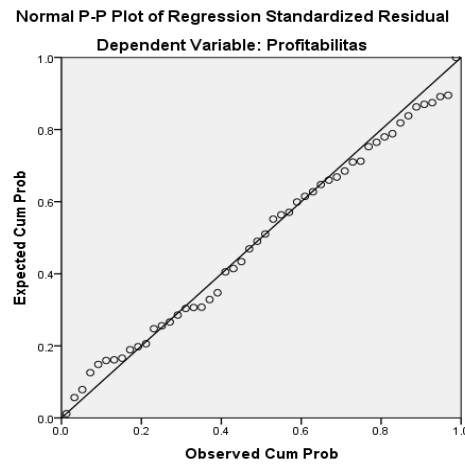
## B. Hasil Penelitian

### 1. Uji Asumsi Klasik

#### a. Uji Normalitas

Uji normalitas dilakukan untuk menguji apakah dalam sebuah model regresi variable independen, variable dependen atau keduanya memiliki distribusi normal atau tidak. Model regresi dikatakan baik apabila memiliki nilai residual yang terdistribusi secara normal atau lulus uji normalitas. Berikut hasil uji normalitas yang disajikan pada gambar 4.2

**Gambar 4.2**  
**Hasil Uji Normalitas**



Berdasarkan gambar 4.2 Normal P-P Plot Of Regression Standardized Residual, model penelitian perusahaan yang masuk di Jakarta Islamic Index periode tahun 2016-2020 residualnya berdistribusi secara normal.

#### b. Uji Multikolinearitas

Mendapatkan regresi yang baik maka data harus bebas dari multikolinearitas atau tidak boleh terjadi multikolinearitas, maka hasil estimasi sebagai berikut:

**Tabel 4.3**  
**Hasil Uji Multikolinieritas**

Model		Coefficients <sup>a</sup>	
		Collinearity Statistics	
		Tolerance	VIF
1	Hutang Jangka Panjang	.960	1.042
	Hutang Jangka Pendek	.945	1.058
	Beban Pajak	.908	1.101

a. Dependent Variable: Profitabilitas

Berdasarkan tabel 4.3 Hasil Uji Multikolinearitas pada tabel di atas diketahui bahwa nilai Tolerance dari Variabel Independen X1 sebesar

Hak Cipta Dilindungi Undang-Undang:

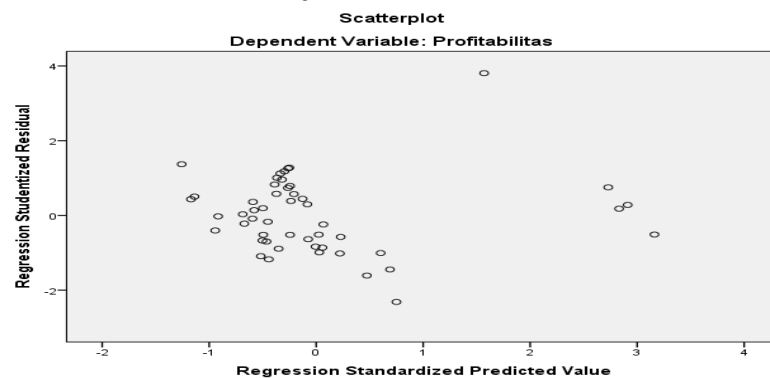
1. Dilarang mengutip sebagian dan atau seluruh karya tulis ini tanpa mencantumkan dan menyebutkan sumber asli:
  - a. Pengutipan hanya untuk kepentingan pendidikan, penelitian, penulisan karya ilmiah, penyusunan laporan, penulisan kritik atau tinjauan suatu masalah.
  - b. Pengutipan tidak merugikan kepentingan yang wajar UIN Sutha Jambi
2. Dilarang memperbanyak sebagian dan atau seluruh karya tulis ini dalam bentuk apapun tanpa izin UIN Sutha Jambi

0,960, X2 sebesar 0,945, dan X3 sebesar 0,908 menunjukkan nilai Tolerance diatas 0,10 dan nilai VIF dari Variabel Independen X1 sebesar 1.042, X2 sebesar 1.058 dan X3 sebesar 1.101 menunjukkan nilai VIF di bawah 10. Oleh karena itu dapat disimpulkan bahwa tidak ada multikolinieritas antara variable independen dalam model regresi.

#### c. Uji Heteroskedastisitas

Mendapatkan regresi yang baik maka data harus bebas dari heteroskedastisitas atau tidak boleh terjadi heteroskedastisitas, maka estimasi sebagai berikut:

**Tabel 4.4**  
**Hasil Uji Heterokedastisitas**



Berdasarkan tabel 4.4 menunjukkan bahwa tidak terjadi heteroskedastisitas jika titik-titik data data menyebar dan tidak membentuk pola tertentu. Dari gambar di atas terlihat bahwa titik-titik sumbu X tidak membentuk pola tertentu dan titik-titik data menyebar. Maka dapat disimpulkan bahwa tidak terjadi heteroskedastisitas pada model regresi dalam penelitian ini.

#### d. Uji Autokorelasi

Uji autokorelasi bertujuan untuk menguji apakah pada suatu model regresi linier ada korelasi antar kesalahan pengganggu (residual) pada periode t dengan kesalahan pada periode t-1 (sebelumnya). Jika terjadi korelasi maka dinamakan ada masalah autokorelasi. Autokorelasi dapat muncul karena observasi yang berurutan sepanjang waktu berkaitan satu sama lain. Model regresi dikatakan baik adalah regresi yang bebas dari autokorelasi. Uji yang bisa dilakukan untuk mendeteksi adanya

Hak Cipta Dilindungi Undang-Undang:

1. Dilarang mengutip sebagian dan atau seluruh karya tulis ini tanpa mencantumkan da menyebutkan sumber asli:
  - a. Pengutipan hanya untuk kepentingan pendidikan, penelitian, penulisan karya ilmiah, penyusunan laporan, penulisan kritik atau tinjauan suatu masalah.
  - b. Pengutipan tidak merugikan kepentingan yang wajar UIN Sutha Jambi
2. Dilarang memperbanyak sebagian dan atau seluruh karya tulis ini dalam bentuk apapun tanpa izin UIN Sutha Jambi

autokorelasi yaitu dengan Uji Durbin-Watson (DW test). Uji Durbin Watson hanya dilakukan untuk autokorelasi tingkat satu dan mensyaratkan adanya konstanta dalam model regresi dan tidak ada variabel lagi diantara variabel bebas. Suatu model dikatakan terbebas dari autokorelasi apabila nilai  $dU < DW < 4 - dU = 1.721 < 1.868 < 2.276$

**Tabel 4.5**  
**Hasil Uji Autokorelasi**

Model Summary <sup>b</sup>					
Model	R	R Square	Adjusted R Square	Std. Error of the Estimate	Durbin-Watson
1	.731 <sup>a</sup>	.534	.503	5.15677	1.868

a. Predictors: (Constant), Beban Pajak, Hutang Jangka Pendek, Hutang Jangka Panjang

b. Dependent Variable: Profitabilitas

Keterangan:

$$d = 1.868$$

$$dU = 1.721$$

$$dL = 1.385 \longrightarrow 4 - dL = 2.615$$

rumus DW-test yang terbebas dari autokorelasi yaitu:

$$dU < d = 1.721 < 1.868$$

$$d < dL = 1.868 < 2.615$$

$$dU < d < 4 - dL = 1.721 < 1.868 < 2.615$$

dikarenakan nilai  $dU < d$  dan  $d < dL$  maka model regresi ini terbebas dari autokorelasi atau dapat dikatakan lulus uji autokorelasi.

## 2. Uji Hipotesis

### a. Koefisien Determinasi

Uji koefisien determinasi adalah sebuah ukuran untuk menunjukkan besarnya kontribusi variable independen terhadap variable dependen. Umumnya koefisien untuk data silang relative rendah karena adanya variasi yang besar antara masing-masing pengamatan, sedangkan untuk data time series lumrahnya memiliki nilai koefisien determinasi yang tinggi.

**Tabel 4.6**  
**Koefisien Determinasi**

**Model Summary<sup>b</sup>**

Model	R	R Square	Adjusted R Square	Std. Error of the Estimate	Durbin-Watson
1	.731 <sup>a</sup>	.534	.503	5.15677	1.868

a. Predictors: (Constant), Beban Pajak, Hutang Jangka Pendek, Hutang Jangka Panjang

b. Dependent Variable: Profitabilitas

Berdasarkan tabel 4.6 menunjukkan nilai residual R Square sebesar 0,534 atau 53,4%, sehingga dapat dikatakan bahwa 53,4% Profitabilitas dijelaskan oleh variabel hutang jangka panjang, hutang jangka pendek dan beban pajak. Sedangkan sisanya 47,6% dijelaskan oleh faktor lain.

#### b. Uji T (Uji Parsial)

**Tabel 4.7**  
**Hasil Uji T**

**Coefficients<sup>a</sup>**

Model		Unstandardized Coefficients		Standardized Coefficients	t	Sig.
		B	Std. Error	Beta		
1	(Constant)	3.160	1.153		2.741	.009
	Hutang Jangka Panjang	-.064	.028	-.242	-2.251	.029
	Hutang Jangka Pendek	.106	.016	.686	6.561	.000
	Beban Pajak	.436	.411	.116	1.061	.294

a. Dependent Variable: Profitabilitas

Untuk mengetahui adanya pengaruh secara parsial dapat dilihat nilai signifikansi kurang dari 5% dan membandingkan antara t-hitung > t Tabel maka variabel independen tersebut memiliki pengaruh signifikan secara parsial terhadap profitabilitas.



**Tabel 4.8**  
**Rangkuman Hasil Uji Hipotesis**

Variabel bebas	Nilai t Hitung	Nilai t Tabel	( $\alpha$ )	Sig.	Keterangan
Hutang Jangka Panjang	-2.251	2.012	5%	.029	t hitung < t Tabel $H_0$ diterima sig < $\alpha$ maka $H_0$ ditolak
Hutang Jangka Pendek	6.561			.000	t hitung > t Tabel maka $H_0$ ditolak sig < $\alpha$ maka $H_0$ ditolak
Beban Pajak	1.061			.294	t hitung < t Tabel $H_0$ diterima sig > $\alpha$ maka $H_0$ diterima

Sumber: Lampiran Hasil Uji SPSS (Data Diolah)

- a) Variabel Hutang Jangka Panjang memiliki t-hitung sebesar -2.251 dengan signifikansi sebesar 0.029, sedangkan t-tabel dengan nilai signifikansi sebesar 0.05 adalah 2.012 maka t-hitung < t-tabel (-2.251 < 2.012) dan nilai signifikansi 0.029 < 0.05 maka dapat disimpulkan bahwa  $H_0$  diterima sehingga Hutang Jangka Panjang secara parsial tidak berpengaruh secara signifikan terhadap profitabilitas.
- b) Variabel Hutang Jangka Pendek memiliki t-hitung sebesar 6.561 dengan signifikansi sebesar .000, sedangkan nilai signifikansi sebesar 0.05 adalah 2.012 maka t-hitung > t-Tabel (6.561 > 2.012) dan nilai signifikansi 0.000 < 0.05 maka dapat disimpulkan bahwa  $H_0$  ditolak sehingga Hutang Jangka Pendek secara parsial berpengaruh secara signifikan terhadap profitabilitas.
- c) Variabel beban pajak memiliki t-hitung sebesar 1.061 dengan signifikansi sebesar 0.294, sedangkan t-tabel dengan nilai signifikansi sebesar 0.05 adalah 2.012 maka t-hitung < t-tabel (1.061 < 2.012) dan nilai signifikansi 0.294 > 0.05 maka dapat disimpulkan bahwa  $H_0$  diterima sehingga beban pajak secara parsial tidak berpengaruh secara signifikan terhadap profitabilitas..

Hak Cipta Dilindungi Undang-Undang:

1. Dilarang mengutip sebagian dan atau seluruh karya tulis ini tanpa mencantumkan dan menyebutkan sumber asli:
  - a. Pengutipan hanya untuk kepentingan pendidikan, penelitian, penulisan karya ilmiah, penyusunan laporan, penulisan kritik atau tinjauan suatu masalah.
  - b. Pengutipan tidak merugikan kepentingan yang wajar UIN Sultaha Jambi
2. Dilarang memperbanyak sebagian dan atau seluruh karya tulis ini dalam bentuk apapun tanpa izin UIN Sultaha Jambi

Setelah dilakukan Uji-t diketahui bahwa Hutang jangka Pendek berpengaruh signifikan. Hutang jangka panjang berpengaruh signifikan namun negatif terhadap profitabilitas dan beban pajak tidak berpengaruh signifikan terhadap profitabilitas.

### c. Uji F (Simultan)

**Tabel 4.9**  
**Hasil Uji F**

ANOVA <sup>a</sup>						
Model		Sum of Squares	Df	Mean Square	F	Sig.
1	Regression	3506.569	3	1168.856	30.889	.000 <sup>b</sup>
	Residual	1740.668	46	37.841		
	Total	5247.236	49			

a. Dependent Variable: Profitabilitas

b. Predictors: (Constant), Beban Pajak, Hutang Jangka Panjang, Hutang Jangka Pendek

Berdasarkan tabel 4.9 Uji F (Uji Simultan) diketahui bahwa nilai sig. f adalah  $0.000 < 0.05$  maka dapat disimpulkan bahwa variabel Hutang Jangka Panjang, Hutang Jangka Pendek dan beban pajak secara simultan berpengaruh terhadap profitabilitas.

### d. Variabel Yang paling Dominan

**Tabel 4.10**  
**Analisis Linear Berganda**

Coefficients <sup>a</sup>						
Model		Unstandardized Coefficients		Standardized Coefficients	t	Sig.
		B	Std. Error	Beta		
1	(Constant)	5.897	1.951		3.022	.004
	Hutang Jangka Panjang	-.065	.030	-.187	-2.156	.036
	Hutang Jangka Pendek	.128	.014	.804	9.201	.000
	Beban Pajak	.084	.353	.021	.238	.813

a. Dependent Variable: Profitabilitas



Berdasarkan tabel 4.10 diperoleh rumusan linear berganda dalam model regresi sebagai berikut:

$$\text{Profitabilitas} = 5.897 - 0.065 + 0.128 + 0.084 + e$$

Dengan demikian variabel yang paling dominan adalah Hutang Jangka Pendek yaitu dengan melihat nilai sig. sebesar  $0.000 < 0.05$ . kemudian dengan melihat nilai B sebesar 0.128 artinya Hutang Jangka Panjang meningkat 1% maka profitabilitas akan menurun sebesar 12,8%.

### 3. Pembahasan Hasil Penelitian

#### a. Pengaruh Hutang Jangka Panjang Terhadap Profitabilitas

Dapat dilihat bahwa Hutang Jangka Panjang memiliki  $t_{hitung} -2.251$  dan  $t_{tabel} 2.012$  maka  $t_{hitung} > t_{tabel}$  yaitu  $-2.251 > 2.012$  dengan nilai signifikan  $0.000 < 0.05$ . Hal ini menunjukkan bahwa utang jangka panjang secara parsial berpengaruh negatif tetapi signifikan terhadap profitabilitas perusahaan yang terdaftar di JII tahun 2016-2020. Hal ini sejalan dengan penelitian Afyyf Dhatin Mahmudah, Winni Ariane Pratiwi dan Fenny Monica A Hasugian dimana hasil uji hipotesis dengan menggunakan uji t menunjukkan bahwa variabel hutang jangka panjang berpengaruh signifikan dan negatif terhadap profitabilitas. Dengan adanya pengaruh negative berarti semakin tinggi tingkat hutang jangka panjang maka akan menurunkan profitabilitas.

Hasil penelitian ini juga sejalan dengan teori yang menyebutkan bahwasanya perusahaan dengan jumlah hutang yang tinggi maka dapat mempengaruhi laba perusahaan, hal ini disebabkan perusahaan yang memiliki hutang yang besar dapat berdampak pada risiko keuangan. Risiko ini timbul karena perusahaan harus menanggung pembayaran modal hutang dan pembayaran bunga dalam jumlah besar.<sup>88</sup>

Pada kenyataannya, ada beberapa hal yang membuat perusahaan tidak bisa menggunakan hutang sebanyak-banyaknya. Satu hal yang terpenting adalah dengan semakin tingginya hutang maka akan semakin

<sup>88</sup> Alexander Thian, *Analisis Laporan Keuangan* (Yogyakarta: Penerbit Andi Yogyakarta, 2022), hlm. 73.

Hak Cipta Dilindungi Undang-Undang:

1. Dilarang mengutip sebagian dan atau seluruh karya tulis ini tanpa mencantumkan dan menyebutkan sumber asli:

a. Pengutipan hanya untuk kepentingan pendidikan, penelitian, penulisan karya ilmiah, penyusunan laporan, penulisan kritik atau tinjauan suatu masalah.

b. Pengutipan tidak merugikan kepentingan yang wajar UIN Sutha Jambi

2. Dilarang memperbanyak sebagian dan atau seluruh karya tulis ini dalam bentuk apapun tanpa izin UIN Sutha Jambi

tinggi kemungkinan kebangkrutan. Kemungkinan tidak bisa membayar bunga yang tinggi akan semakin besar. Biaya kebangkrutan tersebut bisa cukup signifikan. Penelitian diluar negeri menunjukkan biaya kebangkrutan bisa mncapai sekitar 20% dari nilai perusahaan.

Kesimpulannya adalah penggunaan hutang akan meningkatkan nilai perusahaan tetapi hanya sampai titik tertentu. Manfaat dari penggunaan hutang yaitu dapat mengurangi pajak karena pembayaran bunga dapat mengurangi beban pajak, akan tetapi juga dapat memunculkan biaya kebangkrutan. Maka dari itu apabila perusahaan ingin memilih hutang jangka panjang sebagai sumber pendanaan, perusahaan diharapkan terlebih dahulu melakukan analisis terhadap keuangan perusahaan supaya tidak mengalami risiko yang membahayakan kelangsungan perusahaan.

#### **b. Pengaruh Hutang Jangka Pendek Terhadap Profitabilitas**

Hasil analisis variabel Hutang Jangka Pendek diperoleh nilai  $t_{hitung}$  sebesar 6.561 dan  $t_{tabel}$  sebesar 2.012 maka  $t_{hitung} > t_{tabel}$  yaitu  $6.561 > 2.012$  dengan nilai signifikan  $.000 < 0.05$ . Hal ini menunjukkan bahwa hutang jangka pendek secara parsial berpengaruh positif dan signifikan terhadap profitabilitas perusahaan yang terdaftar di JII tahun 2016-2020. Hal ini sejalan dengan hasil penelitian yang dilakukan oleh Julio Santri Adira, Afyyf Dhatin Mahmudah, Zefri Maulana dan Julio Santri Adira yang menyatakan bahwa Hutang Jangka Pendek berpengaruh positif dan signifikan terhadap profitabilitas berdasarkan hasil uji hipotesis.

Adanya pengaruh positif berarti bahwa semakin tinggi hutang jangka pendek maka keuntungan yang diperoleh akan semakin tinggi. Dikarenakan semakin tinggi hutang jangka pendek akan semakin baik, hal ini berarti semakin tinggi efesiensi penggunaan dari hutang jangka pendek dan keuntungan yang akan diperoleh akan semakin besar. Dengan jumlah kas tertentu yang dimiliki perusahaan yang akan menghasilkan laba yang tinggi.



Hak Cipta Dilindungi Undang-Undang:

1. Dilarang mengutip sebagian dan atau seluruh karya tulis ini tanpa mencantumkan dan menyebutkan sumber asli:
  - a. Pengutipan hanya untuk kepentingan pendidikan, penelitian, penulisan karya ilmiah, penyusunan laporan, penulisan kritik atau tinjauan suatu masalah.
  - b. Pengutipan tidak merugikan kepentingan yang wajar UIN Sutha Jambi
2. Dilarang memperbanyak sebagian dan atau seluruh karya tulis ini dalam bentuk apapun tanpa izin UIN Sutha Jambi

Penelitian ini sejalan dengan teori Monigliani dan Miller, teori statis permodalan dan trade-off yang menyebutkan bahwa hutang memiliki pengaruh positif terhadap profitabilitas. Dengan meningkatnya jumlah hutang lancar maka peningkatan ini akan memperbesar rasio hutang lancar atas total aktiva. Adapun pengaruh dari tingginya rasio hutang lancar ini adalah meningkatnya profitabilitas.<sup>89</sup>

Menurut Modigliani dan Miller bahwa penggunaan hutang selalu lebih menguntungkan apabila dibandingkan dengan penggunaan modal sendiri.<sup>90</sup>

Dari penjelasan diatas, dapat diasumsikan bahwasanya perusahaan dengan utang yang tinggi akan memiliki risiko yang tinggi pula dan karena modal utang tinggi maka dapat mengurangi laba karena adanya pembayaran bunga yang juga akan meningkat.

### c. Pengaruh Beban Pajak Terhadap Profitabilitas

Hasil analisis pada variabel beban pajak diperoleh nilai  $t_{hitung}$  sebesar 1.061 dan  $t^{tabel}$  sebesar 2.012 maka  $t^{hitung} > t^{tabel}$  yaitu  $1.061 < 2.012$  dengan nilai signifikan  $.294 > 0.05$ . Hasil penelitian ini tidak sejalan dengan *Signaling Theory* yang menjelaskan hubungan antara variabel profitabilitas dengan pajak. Besarnya pajak mempunyai hubungan positif dengan profitabilitas perusahaan dikarenakan perusahaan dengan kinerja yang baik dan rasio return on asset tinggi maka perusahaan akan membayar jumlah yang lebih tinggi dari pajak, hal ini memberikan sinyal bahwa perusahaan dengan pembayaran pajak yang tinggi mempunyai tingkat profitabilitas yang tinggi.

Beban pajak tangguhan merupakan selisih negatif antara laba akuntansi dan laba fiskal mengakibatkan terjadinya koreksi negatif yang menimbulkan terjadinya beban pajak tangguhan. Philip *et al* melakukan pengujian terhadap beban pajak tangguhan dalam mengidentifikasi

<sup>89</sup>Lukman Syamsuddin, *Manajemen Keuangan Perusahaan* (Jakarta: PT. Raja Grafindo Persada, 2001), hlm.211.

<sup>90</sup>Irham Fahmi, *Pengantar Manajemen Keuangan* (Bandung: Alfabeta, 2018), hlm.194.

Hak Cipta Dilindungi Undang-Undang:

1. Dilarang mengutip sebagian dan atau seluruh karya tulis ini tanpa mencantumkan dan menyebutkan sumber asli:
  - a. Pengutipan hanya untuk kepentingan pendidikan, penelitian, penulisan karya ilmiah, penyusunan laporan, penulisan kritik atau tinjauan suatu masalah.
  - b. Pengutipan tidak merugikan kepentingan yang wajar UIN Sutha Jambi
2. Dilarang memperbanyak sebagian dan atau seluruh karya tulis ini dalam bentuk apapun tanpa izin UIN Sutha Jambi



manajemen laba yang dilakukan untuk mencapai 3 tujuan pelaporan laba, yaitu untuk menghindari kerugian, menghindari penurunan laba, dan menghindari kegagalan memenuhi prediksi laba oleh analis, terbukti bahwa beban pajak tangguhan dapat digunakan untuk mendeteksi manajemen laba.<sup>91</sup>

Dari penelitian yang dilakukan oleh peneliti dapat ditarik kesimpulan, bahwasanya perusahaan-perusahaan, investor maupun kreditur harus cermat dalam menganalisis laporan keuangan. Dengan adanya Analisis Laporan Keuangan maka akan membantu perusahaan dalam mengelola keuangan dan memprediksi langkah yang akan diambil sebelum membuat keputusan.

Hak Cipta Dilindungi Undang-Undang:

1. Dilarang mengutip sebagian dan atau seluruh karya tulis ini tanpa mencantumkan dan menyebutkan sumber asli:
  - a. Pengutipan hanya untuk kepentingan pendidikan, penelitian, penulisan karya ilmiah, penyusunan laporan, penulisan kritik atau tinjauan suatu masalah.
  - b. Pengutipan tidak merugikan kepentingan yang wajar UIN Sutha Jambi
2. Dilarang memperbanyak sebagian dan atau seluruh karya tulis ini dalam bentuk apapun tanpa izin UIN Sutha Jambi

<sup>91</sup> Arif Rachmad Hakim dan Sugeng Praptoyo, "Pengaruh Aktiva Pajak Tangguhan Dan Beban Pajak Tangguhan Terhadap Manajemen Laba," *Jurnal Ilmu Dan Riset Akuntansi (JIRA)* 4, no. 7 (2015): 8, <http://jurnalmahasiswa.stiesia.ac.id/index.php/jira/article/view/3547>.



## BAB V PENUTUP

### A. Kesimpulan

Berdasarkan analisis dan pembahasan yang telah dilakukan, maka dapat ditarik kesimpulan dari hasil penelitian ini yaitu:

1. Berdasarkan hasil uji T (Parsial) variabel hutang jangka panjang berpengaruh negative namun signifikan terhadap profitabilitas perusahaan yang terdaftar di *Jakarta Islamic Index* (JII) periode 2016-2020.
2. Berdasarkan hasil uji T (Parsial) variabel hutang jangka pendek berpengaruh signifikan terhadap profitabilitas perusahaan yang terdaftar di *Jakarta Islamic Index* (JII) periode 2016-2020.
3. Berdasarkan hasil uji T (Parsial) variabel beban pajak tidak berpengaruh signifikan terhadap profitabilitas perusahaan yang terdaftar di *Jakarta Islamic Index* (JII) periode 2016-2020.
4. Berdasarkan hasil uji F (Simultan) dapat disimpulkan bahwa hutang jangka panjang, hutang jangka pendek dan beban pajak secara simultan berpengaruh signifikan terhadap profitabilitas perusahaan yang terdaftar di *Jakarta Islamic Index* (JII) periode 2016-2020.

### B. Saran

Berdasarkan hasil penelitian, maka saran yang dapat diberikan adalah:

1. Bagi perusahaan disarankan untuk mempertimbangkan utangnya karena utang merupakan salah satu struktur modal perusahaan, hal ini akan menjadi pertimbangan bagi investor dan kreditur agar tercapainya tujuan investor maupun kreditur.
2. Bagi peneliti selanjutnya dapat menambah jumlah tahun penelitian dan juga dapat menggunakan variabel lain yang berpengaruh terhadap profitabilitas.
3. Bagi para investor sebelum melakukan investasi ada baiknya untuk melakukan analisis fundamental terlebih dahulu, dan memperhatikan bagaimana kelancaran perusahaan dalam mengembalikan utangnya.

## DAFTAR PUSTAKA

### I Literatur

- Departemen Agama RI. *Al-Quran dan Terjemahannya Juz 1-30*. Al-Baqarah Ayat 280.
- Fahmi, Irham. *Pengantar Manajemen Keuangan*. Bandung: Alfabeta, 2018.
- Firdaus. *Metodologi Penelitian Kuantitatif*. Pertama. Riau: DOTPLUS Publisher, 2021.
- Ghozali, Imam. *Aplikasi Analisis Multivariate Dengan Program IBM SPSS 23*. Delapan. Semarang: Badan Penerbit Universitas Diponegoro, 2013.
- Hanafi, Mahmud M., dan Abdul Halim. *Analisis Laporan Keuangan*. Kelima. Yogyakarta: UPP STIM YKPN, 2018.
- Harmono. *Manajemen Keuangan*. Jakarta: PT Bumi Aksara, 2009.
- Hasan, Iqbal. *Pokok-Pokok Materi Statistik 2 (Statistik Inferensif)*. Kedua. Jakarta: PT Bumi Aksara, 2003.
- Hery. *Pengantar Akuntansi Comprehensive Edition*. Pertama. Jakarta: Gramedia, 2015.
- Kasmir. *Analisis Laporan Keuangan*. Pertama. Jakarta: PT Rajagrafindo Persada, 2016.
- Kasmir. *Pengantar Manajemen Keuangan*. Jakarta: Kencana, 2019.
- Kusnanto. *Belajar Pajak*. Semarang: Penerbit Mutiara Aksara, 2019.
- Kusumastuti, Adhi, Ahmad Mustamil Khoiron, dan Taofan Ali Achmadi. *Metode Penelitian Kuantitatif*. Yogyakarta: Penerbit Deepublish, 2020.
- M . Hanafi, Mamduh, dan Abdul Halim. *Analisis Laporan Keuangan*. Yogyakarta: UPP STIM YKPN, 2018.
- Martin, John. D. *Dasar-dasar Manajemen Keuangan*. Jakarta: PT Raja Grafindo Persada, 1998.
- Mokhammad, Anwar. *Dasar-Dasar Manajemen Keuangan Perusahaan*. Jakarta: Kencana, 2019.
- Pohan, Chairil Anwar. *Manajemen Perpajakan Strategi Perencanaan Pajak Dan Bisnis*. Pertama. Jakarta: PT Gramedia Pustaka Utama, 2013.

Hak Cipta Dilindungi Undang-Undang:

1. Dilarang mengutip sebagian dan atau seluruh karya tulis ini tanpa mencantumkan dan menyebutkan sumber asli:

a. Pengutipan hanya untuk kepentingan pendidikan, penelitian, penulisan karya ilmiah, penyusunan laporan, penulisan kritik atau tinjauan suatu masalah.

2. Dilarang memperbanyak sebagian dan atau seluruh karya tulis ini dalam bentuk apapun tanpa izin UIN Sunthar Tahar Saifuddin Jambi

Putra, Indra Mahardika. *Manajemen Pajak Strategi Pintar Merencanakan dan Mengelola Pajak dan Bisnis*. Pertama. Yogyakarta: Penerbit Anak Hebat Indonesia, 2021.

Rahmawaty, Indah. *Buku Praktis Dasar-Dasar Akuntansi*. Jakarta Timur: Laskar Aksara, 2014.

Rukajat, Ajat. *Pendekatan Penelitian Kuantitatif (Quantitative Research Approach)*. Pertama. Yogyakarta: Penerbit Deepublish, 2018.

Salim, Ubud. *Manajemen Keuangan Strategik*. Pertama. Malang: Universitas Brawijaya Press (UB Press), 2011.

Sugiyono. *Metode Penelitian Kuantitatif, Kualitatif dan R & D*. 63 vol. Bandung: Penerbit Alfabeta, 2017.

Sujarweni, V. Wiratna. *Pengantar Akuntansi*. Yogyakarta: Penerbit Pustaka Baru Press, 2018.

Syamsuddin, Lukman. *Manajemen Keuangan Perusahaan*. Jakarta: PT. Raja Grafindo Persada, 2001.

Thian, Alexander. *Analisis Laporan Keuangan*. Yogyakarta: Penerbit Andi Yogyakarta, 2022.

Tjahjono, Achmad, dan Sulastiningsih. *Akuntansi Pengantar Pendekatan Terpadu*. Pertama. Yogyakarta: Unit Penerbit dan Percetakan Akademi Manajemen Perusahaan YPKN, 2003.

## 2: Jurnal dan Skripsi

Adira, Julio Santri. "Penaruh Hutang Jangka Pendek, Hutang Jangka Panjang, Ukuran Perusahaan dan Umur Perusahaan Terhadap Profitabilitas Perusahaan Manufaktur Bidang Barang dan Konsumsi Pada Index Saham Syariah Indonesia (ISSI) Periode 2012-2015." ADLN-Perpustakaan Universitas Airlangga, t.t., 121.

Ali, Mohammad. "Pengaruh Kepemilikan Institusional, Kepemilikan Saham Publik, Umur Perusahaan Dan Ukuran Perusahaan Terhadap Profitabilitas Dengan Jumlah Bencana Alam Sebagai Moderasi."

Jurnal Magister Akuntansi Trisakti 6, no. 1 (2 Agustus 2019): 71. <https://doi.org/10.25105/jmat.v6i1.5068>.

Alvandy, Brian Ingrid, M. Agus Salim, dan Ety Saraswati. “Pengaruh Rasio Beban Pajak Tangguhan, Rasio Ktivities Dan Rasio Likuiditas Terhadap Profitabilitas Pada Perusahaan Otomotif Yang Terdaftar Di BEI Tahun 2014-2018.” Jurnal Ilmiah Riset Manajemen 9, no. 13 (13 Agustus 2020). <http://www.riset.unisma.ac.id/index.php/jrm/article/view/8224>.

Andriyani, Amelia. “Tinjauan Hukum Islam Terhadap Praktek Hutang Piutang Bersyarat (Studi Kasus Di Desa Tri Makmur Jaya Kec. Menggala Timur Kabupaten Tulang Bawang).” Undergraduate, UIN Raden Intan Lampung, 2017. <http://repository.radenintan.ac.id/2015/>.

Evadine, Rebecca. “Pengaruh Hutang Jangka Panjang, Hutang Jangka Pendek Dan Modal Kerja Terhadap Profitabilitas Pada PT Delta Atlantic Indah Medan (Periode 2013-2017).” Jurnal Ilmiah Kohesi 3, no. 2 (12 April 2019): 36–46.

Business Creation. “Faktor-faktor yang Mempengaruhi Return on Assets (ROA).” Diakses 7 Desember 2021. <https://bbs.binus.ac.id/business-creation/2020/10/faktor-faktor-yang-mempengaruhi-return-on-assets-roi/>.

Gustira, Fira. “Pengaruh Hutang Jangka Pendek Dan Hutang Jangka Panjang Terhadap Profitabilitas Pada Bank Umum Syariah Indonesia Tahun 2016-2020.” UIN STS Jambi, 2021.

Hakim, Arif Rachmad, dan Sugeng Praptoyo. “Pengaruh Aktiva Pajak Tangguhan Dan Beban Pajak Tangguhan Terhadap Manajemen Laba.” Jurnal Ilmu Dan Riset Akuntansi (JIRA) 4, no. 7 (2015). <http://jurnalmahasiswa.stiesia.ac.id/index.php/jira/article/view/3547>.

Harahap, Nurlaila, Hendra Harmain, dan Saparuddin Siregar. “Pengaruh Islamic Sosial Reporting (ISR), Umur Perusahaan Dan Kepemilikan Saham Publik Terhadap Profitabilitas (ROA) Pada Perusahaan Yang Terdaftar Di Jakarta Islamic Index (JII) Tahun 2010-2014” 1, no. 1 (2017): 23.

Hak Cipta Dilindungi Undang-Undang:

1. Dilarang mengutip sebagian dan atau seluruh karya tulis ini tanpa mencantumkan dan menyebutkan sumber asli:

a. Pengutipan hanya untuk kepentingan pendidikan, penelitian, penulisan karya ilmiah, penyusunan laporan, penulisan kritik atau tinjauan suatu masalah.

b. Pengutipan tidak merugikan kepentingan yang wajar UIN Suntho Jambi

2. Dilarang memperbanyak sebagian dan atau seluruh karya tulis ini dalam bentuk apapun tanpa izin UIN Suntho Jambi



- Hasugian, Fenny Monica A. “Pengaruh Hutang Jangka Panjang, Hutang Jangka Pendek dan Modal Kerja Terhadap Profitabilitas Pada PT Cakrawala Citramega Multifinance Periode 2013-2017,” t.t., 14.
- Kusuma, Robi Pramana. “Pengaruh DAR, Ukuran Perusahaan, Risiko, Pajak, Dan Likuiditas Terhadap Profitabilitas Perusahaan Sektor Pertambangan Di Indonesia.” *BISMA (Bisnis Dan Manajemen)* 8, no. 2 (2016): 191–203. <https://doi.org/10.26740/bisma.v8n2.p191-203>.
- Lailasari. “Pengaruh Hutang Jangka Pendek Dan Hutang Jangka Panjang Terhadap Laba Usaha PT. Indofarma (Persero) Tbk. Pada Tahun 2010-2018,” 2019, 109.
- Mahmudah, Afyyf Dhatin. “Pengaruh Hutang Jangka Panjang, Hutang Jangka Pendek Dan Perputaran Modal Kerja Terhadap Profitabilitas Perusahaan Food And Beverages Di BEI Tahun 2015-2019” 10 (2021): 16.
- Maulana, Zefri, dan Ayang Fhonna Safa. “Pengaruh Hutang Jangka Pendek dan Hutang Jangka Panjang Terhadap Profitabilitas Pada PT. Bank Mndiri Tbk” 1, no. 1 (2017): 5.
- Miranidia, Poppy Hilda. “Pengaruh Pajak Tangguhan Dan Tax To Book Ratio Terhadap Profitabilitas Dan Persistensi Laba,” t.t., 16.
- Novyanny, Maria Cynthia, dan Joyce A Turangan. “Pengaruh Likuiditas, Ukuran Perusahaan, Umur Perusahaan Dan Pertumbuhan Perusahaan Terhadap Profitabilitas Pada Perusahaan Jasa Sektor Perdagangan, Jasa & Investasi Yang Terdaftar Pada BEI,” t.t., 14.
- Pratiwi, Winni Ariane, dan Sri Utiyati. “Pengaruh Hutang Jangka Pendek, Hutang Jangka Panjang Dan Kinerja Keuangan Terhadap Profitabilitas.” *Jurnal Ilmu Dan Riset Manajemen (JIRM)* 7, no. 5 (2018). <http://jurnalmahasiswa.stiesia.ac.id/index.php/jirm/article/view/104>.
- Sudarmika, Gede Yudi. “Pengaruh Profitabilitas, Pertumbuhan Aktiva, Struktur Aktiva dan Pajak Terhadap Struktur Modal” 4, no. 9 (t.t.): 29.
- Sumomba, Christina Ranty. “Pengaruh Beban Pajak Tangguhan Dan Perencanaan Pajak Terhadap Praktik Manajemen Laba Pada Perusahaan

Hak Cipta Dilindungi Undang-Undang:

1. Dilarang mengutip sebagian dan atau seluruh karya tulis ini tanpa mencantumkan dan menyebutkan sumber asli:

a. Pengutipan hanya untuk kepentingan pendidikan, penelitian, penulisan karya ilmiah, penyusunan laporan, penulisan kritik atau tinjauan suatu masalah.

b. Pengutipan tidak merugikan kepentingan yang wajar UIN Sutha Jambi

2. Dilarang memperbanyak sebagian dan atau seluruh karya tulis ini dalam bentuk apapun tanpa izin UIN Sutha Jambi





Hak Cipta Dilindungi Undang-Undang:

1. Dilarang mengutip sebagian dan atau seluruh karya tulis ini tanpa mencantumkan dan menyebutkan sumber asli:

a. Pengutipan hanya untuk kepentingan pendidikan, penelitian, penulisan karya ilmiah, penyusunan laporan, penulisan kritik atau tinjauan suatu masalah.

b. Pengutipan tidak merugikan kepentingan yang wajar UIN Sutha Jambi

2. Dilarang memperbanyak sebagai bahan dan atau seluruh karya tulis ini dalam bentuk apapun tanpa izin UIN Sutha Jambi

*Manufaktur Yang Terdaftar Di Bursa Efek Indonesia.*” S1, UAJY, 2010.  
<http://e-journal.uajy.ac.id/1703/>.

Susanti, Anita, dan Imam Hidayat. “*Pengaruh Hutang Dan Modal Sendiri Terhadap Profitabilitas*” 4 (2015): 18.

Timuriana, Tiara, dan Rezwan Rizki Muhamad. “*Pengaruh Aset Pajak Tangguhan dan Beban Pajak Tangguhan Terhadap Manajemen Laba.*” JIAFE (Jurnal Ilmiah Akuntansi Fakultas Ekonomi) 1, no. 2 (1 Juli 2015): 12–20.

Yuliza, Arma, dan Ronia Fitri. “*Pengaruh Beban Pajak Tangguhan Dan Perencanaan Pajak Terhadap Praktik Manajemen Laba.*” AKPEM: Jurnal Akuntansi Keuangan Dan Akuntansi Pemerintahan 2, no. 1 (30 Juni 2020): 1–5.

### 3. Website

Business Creation. “*Faktor-faktor yang Mempengaruhi Return on Assets (ROA).*” Diakses 7 Desember 2021. <https://bbs.binus.ac.id/business-creation/2020/10/faktor-faktor-yang-mempengaruhi-return-on-assets-roa/>.

“*Jakarta Islamic Index.*” Dalam *Wikipedia bahasa Indonesia, ensiklopedia bebas*, 23 November 2021.

[https://id.wikipedia.org/w/index.php?title=Jakarta\\_Islamic\\_Index&oldid=19455695](https://id.wikipedia.org/w/index.php?title=Jakarta_Islamic_Index&oldid=19455695)

“*ARKalbe2020.pdf.*” Diakses 15 Maret 2022. <https://www.kalbe.co.id/Portals/0/pdf/annualreport/AR%20Kalbe%202020.pdf>.

“*IkhtisarPTAKRCorporindoTbk.*” Diakses 15 Maret 2022. <https://www.akr.co.id/overview>.

“*Jakarta Islamic Index.*” Dalam *Wikipedia bahasa Indonesia, ensiklopedia bebas*, 23 November 2021.

[https://id.wikipedia.org/w/index.php?title=Jakarta\\_Islamic\\_Index&oldid=19455695](https://id.wikipedia.org/w/index.php?title=Jakarta_Islamic_Index&oldid=19455695).

Surah Al-Baqarah - *ال بقره سُورَة* | Qur'an Kemenag.” Diakses 25 Agustus 2022. <https://quran.kemenag.go.id/surah/2>.





Hak Cipta Dilindungi Undang-Undang:

1. Dilarang mengutip sebagian dan atau seluruh karya tulis ini tanpa mencantumkan dan menyebutkan sumber asli:
  - a. Pengutipan hanya untuk kepentingan pendidikan, penelitian, penulisan karya ilmiah, penyusunan laporan, penulisan kritik atau tinjauan suatu masalah.
  - b. Pengutipan tidak merugikan kepentingan yang wajar UIN Sutha Jambi
2. Dilarang memperbanyak sebagian dan atau seluruh karya tulis ini dalam bentuk apapun tanpa izin UIN Sutha Jambi

“Laporan Tahunan|Indofood.” Diakses 15 Maret 2022. <https://www.indofood.com/investor-relation/annual-report>.

Prastowo, Ganjar. “Sejarah dan Profil PT Unilever Indonesia Tbk. (UNVR).” *Data Emiten* (blog), 10 Januari 2021. <https://www.dataemiten.com/p/1170-sejarah-dan-profil-pt-unilever-indonesia-tbk-unvr/>.

## DAFTAR LAMPIRAN

### Lampiran 1: Data Awal

#### 1. Data ROA, ROE, LTD, STD, BPT

No	Nama Perusahaan	Tahun	Rasio ROA	Rasio ROE	Hutang Jangka Panjang (Rp)	Hutang Jangka Pendek (Rp)	Beban Pajak (Tanggungan)
1	Adaro Energy Tbk	2016	5,20%	9,00%	28.105.693.520,000	8.660.240,980	8.778.598,704
		2017	7,90%	13,10%	26.408.005.464,000	10.476.695,496	8.294.803,644
		2018	6,80%	11,00%	28.116.599.220,000	11.822.911,083	7.812.542,943
		2019	6,00%	10,90%	27.817.416.209,000	17.134.386.501,000	4.687.445,002
		2020	2,50%	4,00%	18.123.923.545,000	16.149.138.915,000	3.179.196,475
2	Vale Indonesia Tbk	2016	9,00%	10,00%	3.478.768.504,000	1.773.404.204,000	1.558.092.304,000
		2017	-0,70%	84,00%	3.195.864.816,000	1.751.756.400,000	1.427.850.816,000
		2018	2,75%	3,21%	4.615.456,725	2.539.098.540,000	1.313.050,194
		2019	2,58%	2,96%	2.007.902,143	1.898.209,352	1.118.891,490
		2020	3,58%	4,10%	1.883.863.800,000	2.266.814.550,000	707.661,955
3	Indofood CBP Sukses Makmur Tbk	2016	13,10%	20,80%	3.931.340.000.000	6.469.785.000.000	412.144.000.000
		2017	11,70%	18,30%	4.467.596.000.000	6.827.588.000.000	385.520.000.000
		2018	14,10%	21,70%	4.424.605.000.000	7.235.398.000.000	379.900.000.000
		2019	14,70%	21,70%	5.481.851.000.000	6.556.359.000.000	364.894.000.000
		2020	21,70%	19,30%	4.094.108.000.000	9.176.164.000.000	269.843.000.000
4	Indofood Sukses Makmur Tbk	2016	6,40%	11,90%	19.013.651.000.000	19.219.441.000.000	1.050.282.000.000
		2017	5,80%	11,00%	19.545.001.000.000	21.637.763.000.000	1.011.722.000.000
		2018	5,40%	10,20%	15.416.894.000.000	31.204.102.000.000	991.843.000.000
		2019	6,10%	11,30%	17.309.209.000.000	24.686.862.000.000	874.536.000.000
		2020	3,96%	8,16%	56.022.597.000.000	27.975.875.000.000	768.483.000.000
5	Unilever Indonesia	2016	39,40%	135,80%	1.163.363.000.000	10.878.074.000.000	245.152.000.000
		2017	39,30%	135,40%	1.200.721.000.000	12.532.304.000.000	344.965.000.000
		2018	47,40%	142,90%	810.051.000.000	11.134.786.000.000	359.930.000.000
		2019	36,10%	116,70%	2.302.201.000.000	13.065.308.000.000	335.570.000.000
		2020	16,95%	41,10%	2.239.728.000.000	13.357.536.000.000	212.333.000.000
6	AKR	2016	6,40%	14,80%	1.940.712.863,000	5.815.707.526,000	980.288,000

Hak Cipta Dilindungi Undang-Undang:

1. Dilarang mengutip sebagian atau seluruh karya tulis ini tanpa mencantumkan dan menyebutkan sumber asli:

- Pengutipan hanya untuk kepentingan pendidikan, penelitian, penulisan karya ilmiah, penyusunan laporan, penulisan kritik atau tinjauan suatu masalah.
- Pengutipan tidak merugikan kepentingan yang wajar UIN Sunthha Jambi

2. Dilarang memperbanyak sebagian atau seluruh karya tulis ini dalam bentuk apapun tanpa izin UIN Sunthha Jambi

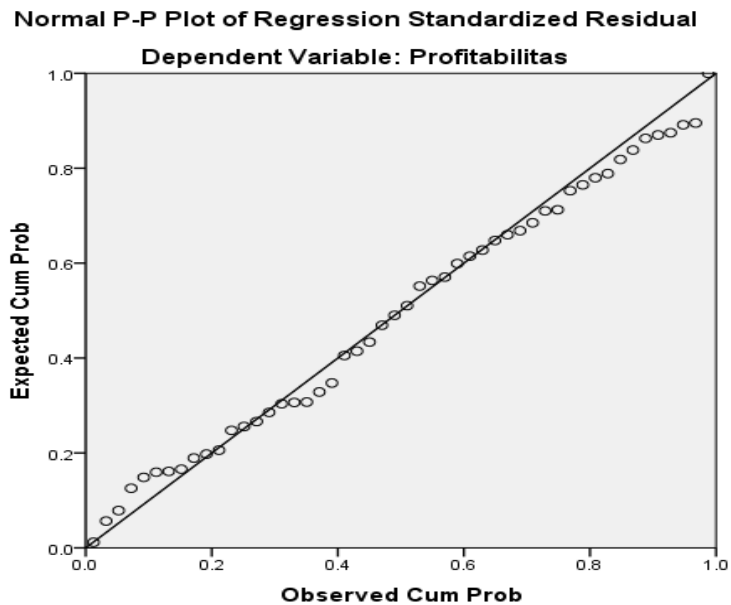
7	Corporindo Tbk	2017	7,10%	15,90%	2.364.067.727.000	5.429.491.457.000	1.442.159.000
		2018	8,20%	19,60%	1.951.291.436.000	8.062.727.824.000	18.582.010.000
		2019	3,40%	8,60%	5.102.110.055.000	8.712.526.231.000	5.074.835.000
		2020	5,00%	10,60%	3.025.106.488.000	2.629.658.602.000	6.780.492.000
7	United Tractors Tbk	2016	8,00%	12,20%	3.013.338.000.000	18.355.948.000.000	980.288.000.000
		2017	10,10%	16,40%	6.347.606.000.000	28.376.562.000.000	1.442.159.000.000
		2018	12,50%	23,10%	10.444.622.000.000	48.785.716.000.000	4.549.674.000.000
		2019	9,90%	19,20%	18.017.772.000.000	32.585.529.000.000	4.071.332.000.000
		2020	5,70%	9,70%	15.709.999.000.000	20.943.824.000.000	3.256.671.000.000
8	Wijaya Karya Tbk	2016	3,70%	9,20%	3.708.198.703	14.909.016.696	46.147.721
		2017	2,90%	9,30%	5.076.332.392	25.975.617.297	45.890.326
		2018	3,95%	14,18%	13.762.735.289	28.251.951.385	140.226.300
		2019	4,32%	13,64%	2.545.657.222	30.349.456.945	171.749.427
		2020	8%	31%	7.283.292.406	44.168.467.736	98.483.073
9	Telkom Indonesia Tbk	2016	16,20%	27,60%	34.305.000.000.000	39.762.000.000.000	745.000.000.000
		2017	16,50%	29,20%	40.978.000.000.000	45.376.000.000.000	933.000.000.000
		2018	13,10%	23,00%	42.632.000.000.000	46.261.000.000.000	1.252.000.000.000
		2019	12,50%	23,50%	45.589.000.000.000	58.369.000.000.000	1.230.000.000.000
		2020	8,42%	17,21%	56.961.000.000.000	69.093.000.000.000	561.000.000.000
10	Kalbe Farma Tbk	2016	15,10%	18,50%	445.000.282.472	2.317.161.787.100	581.578.848
		2017	14,50%	17,30%	494.871.621.931	2.227.336.011.715	636.618.114
		2018	13,50%	15,00%	565.443.877.421	2.286.167.471.594	129.248.672
		2019	12,40%	16,10%	982.035.580.702	2.577.108.805.851	241.580.981
		2020	12,20%	15,30%	1.111.491.961.620	3.176.726.211.674	2.590.625.775

Hak Cipta Dilindungi Undang-Undang:

1. Dilarang mengutip sebagian dan atau seluruh karya tulis ini tanpa mencantumkan dan menyebutkan sumber asli:
  - a. Pengutipan hanya untuk kepentingan pendidikan, penelitian, penulisan karya ilmiah, penyusunan laporan, penulisan kritik atau tinjauan suatu masalah.
  - b. Pengutipan tidak merugikan kepentingan yang wajar UIN Sultana Jambi
2. Dilarang memperbanyak sebagian dan atau seluruh karya tulis ini dalam bentuk apapun tanpa izin UIN Sultana Jambi

## Lampiran 2 OUTPUT REGRESI LINIER BERGANDA

### Uji Normalitas

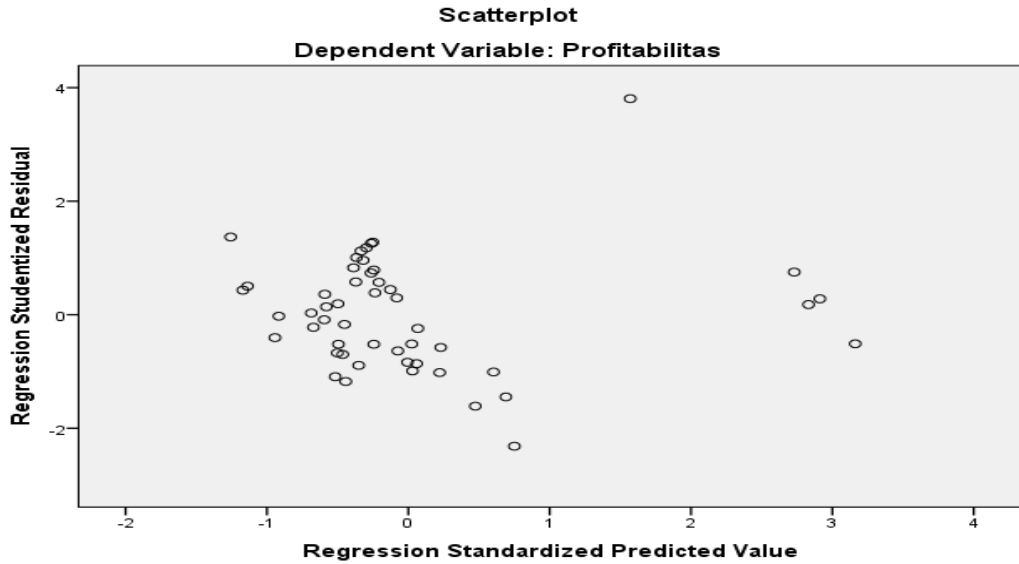


### Uji Multikolinearitas

Coefficients <sup>a</sup>			
Model		Collinearity Statistics	
		Tolerance	VIF
1	Hutang Jangka Panjang	.960	1.042
	Hutang Jangka Pendek	.945	1.058
	Beban Pajak	.908	1.101

a. Dependent Variable: Profitabilitas

## Uji Heterokedastisitas



Hak Cipta Dilindungi Undang-Undang:

1. Dilarang mengutip sebagian dan atau seluruh karya tulis ini tanpa mencantumkan dan menyebutkan sumber asli:
  - a. Pengutipan hanya untuk kepentingan pendidikan, penelitian, penulisan karya ilmiah, penyusunan laporan, penulisan kritik atau tinjauan suatu masalah.
  - b. Pengutipan tidak merugikan kepentingan yang wajar UIN Suqam Jambi
2. Dilarang memperbanyak sebagian dan atau seluruh karya tulis ini dalam bentuk apapun tanpa izin UIN Suqam Jambi

## Uji Autokorelasi

State

**Model Summary<sup>b</sup>**

Model	R	R Square	Adjusted R Square	Std. Error of the Estimate	Durbin-Watson
1	.731 <sup>a</sup>	.534	.503	5.15677	1.868

a. Predictors: (Constant), LAG\_X3, LAG\_X2, LAG\_X1

b. Dependent Variable: LAG\_Y

of Suthan Thaha Saifuddin Jambi

## Uji T (Uji Parsial)

Hak Cipta Dilindungi Undang-Undang:

1. Dilarang mengutip sebagian dan atau seluruh karya tulis ini tanpa mencantumkan dan menyebutkan sumber asli:
  - a. Pengutipan hanya untuk kepentingan pendidikan, penelitian, penulisan karya ilmiah, penyusunan laporan, penulisan kritik atau tinjauan suatu masalah.
  - b. Pengutipan tidak merugikan kepentingan yang wajar UIN Suqam Jambi
2. Dilarang memperbanyak sebagian dan atau seluruh karya tulis ini dalam bentuk apapun tanpa izin UIN Suqam Jambi

**Coefficients<sup>a</sup>**

Model		Unstandardized Coefficients		Standardized Coefficients	t	Sig.
		B	Std. Error	Beta		
1	(Constant)	3.160	1.153		2.741	.009
	LAG_X1	-.064	.028	-.242	-2.251	.029
	LAG_X2	.106	.016	.686	6.561	.000
	LAG_X3	.436	.411	.116	1.061	.294

a. Dependent Variable: LAG\_Y

## Uji F (Simultan)

**ANOVA<sup>a</sup>**

Model		Sum of Squares	df	Mean Square	F	Sig.
1	Regression	3506.569	3	1168.856	30.889	.000 <sup>b</sup>
	Residual	1740.668	46	37.841		
	Total	5247.236	49			

a. Dependent Variable: Profitabilitas

b. Predictors: (Constant), Beban Pajak, Hutang Jangka Panjang, Hutang Jangka Pendek

## Analisis Linear Berganda

**Coefficients<sup>a</sup>**

Model		Unstandardized Coefficients		Standardized Coefficients	t	Sig.
		B	Std. Error	Beta		
1	(Constant)	5.897	1.951		3.022	.004
	Hutang Jangka Panjang	-.065	.030	-.187	-2.156	.036
	Hutang Jangka Pendek	.128	.014	.804	9.201	.000
	Beban Pajak	.084	.353	.021	.238	.813

a. Dependent Variable: Profitabilitas



## DAFTAR RIWAYAT HIDUP

### A. Data Pribadi

Nama : Wina Mairlina  
Tempat Tanggal Lahir : Suka Maju, 09 Mei 1998  
Jenis Kelamin : Perempuan  
Agama : Islam  
Tinggi Badan : 154  
Berat Badan : 45kg  
Alamat : RT. 002, Desa Balai Rajo, Kec. VII Koto Ilir, Kab. Tebo  
No. Hp/WA : 0813-6815-3523  
Status : Belum Menikah  
Pekerjaan : Mahasiswi  
E-mail : [winamairlina84@gmail.com](mailto:winamairlina84@gmail.com)



### B. Data Pendidikan

Tk : TK Pertiwi, Balai Rajo  
Sekolah Dasar : SDN No. 5/VII, Balai Rajo  
SMP : MTS Swasta Nurul Islam, Ma. Bungo  
SMA : MA. Mathla'ul Huda, Bandung

### Pengalaman Organisasi

1. Sekretaris Bagian Pendidikan dan Kajian Ilmiah Himpunan Mahasiswa Akuntansi Syariah UIN STS Jambi periode 2020-2021
2. Anggota KSEI AL-FATH 2020
3. Anggota Pergerakan Mahasiswa Islam Indonesia

### C. Motto Hidup: "Sertakan Allah Dalam Setiap Langkahmu"



KEMENTERIAN AGAMA REPUBLIK INDONESIA  
UNIVERSITAS ISLAM NEGERI SULTHAN THAHA SAIFUDDIN JAMBI  
FAKULTAS EKONOMI DAN BISNIS ISLAM

Jl. Arif Rahman Hakim No.1 Telanaipura Jambi 38122 Telp./Fax: (0741) 65600 website: [iainsulthaha.ac.id](http://iainsulthaha.ac.id)

Nomor : B-4414/D.V.1/PP.00.1/10/2021 11 Oktober 2021  
Lampiran : -  
Perihal : Penunjukan Dosen Pembimbing Skripsi

Kepada Yth.  
**1. Dr. A.A. Miftah, M.Ag**  
**2. Ahmad Syarizal, ME**  
di  
Jambi

*Assalamu'alaikum. Wr. Wb*

Berdasarkan surat permohonan tanggal 10 Oktober 2021 perihal permohonan penunjukan Dosen Pembimbing atas nama :

Nama : Wina Mairima  
NIM : 503180065  
Semester/Prodi : VII(Tujuh)/Akuntansi Syariah  
Tahun Akademik : 2021/2022  
Judul Skripsi : **Pengaruh Hutang Jangka Panjang, Hutang Jangka Pendek Dan Umur Perusahaan Terhadap Profitabilitas Perusahaan Di Jakarta Islamic Index (JII)**

Dengan ini menunjuk Bapak/Ibu sebagai Dosen Pembimbing dalam penyelesaian skripsi mahasiswa tersebut di atas dengan susunan sebagai berikut :

**1. Dr. A.A. Miftah, M.Ag** (Pembimbing 1)  
**2. Ahmad Syarizal, ME** (Pembimbing 2)

Demikian penunjukan Dosen Pembimbing ini disampaikan untuk dilaksanakan sebagaimana mestinya. Atas perhatian, bimbingan dan kerjasamanya diucapkan terima kasih.

*Wassalamu'alaikum. Wr. Wb*

Dekan Bidang Akademik  
dan Kelembagaan,



**Miftah, SE., M.El**

NIP. 19710515 199103 2 0017

Tembusan Yth:

1. Dekan Fakultas Ekonomi dan Bisnis Islam UIN STS Jambi;
2. Saudara **Wina Mairilina**

Hak Cipta Dilindungi Undang-Undang:  
1. Dilarang mengutip sebagian dan atau seluruh karya tulis ini tanpa mencantumkan dan menyebutkan sumber asli;  
a. Pengutipan hanya untuk kepentingan pendidikan, penelitian, penulisan karya ilmiah, penyusunan laporan, penulisan kritik atau tinjauan suatu masalah.  
b. Pengutipan tidak merugikan kepentingan yang wajar UIN Sultha Jambi  
2. Dilarang memperbanyak sebagian dan atau seluruh karya tulis ini dalam bentuk apapun tanpa izin UIN Sultha Jambi



KEMENTERIAN AGAMA REPUBLIK INDONESIA  
UNIVERSITAS ISLAM NEGERI SULTHAN THAHA SAIFUDDIN JAMBI  
FAKULTAS EKONOMI DAN BISNIS ISLAM

Jl. Arif Rahman Hakim No.1 Telanaipura Jambi 36122 Telp./Fax: (0741) 65600 website: febi-uinstsjambi.ac.id

Nomor : B-566/D.V.I/PP.00.9/02/2022  
Lampiran : -  
Perihal : Seminar Proposal

07 Februari 2022

Kepada Yth.

Bapak/Ibu Dosen Tim Seminar Proposal an. **Wina Mairlina/503180065**  
Prodi Akuntansi Syariah

**Assalamu'alaikum Wr. Wb.**

Menindaklanjuti surat permohonan Saudara **Wina Mairlina/503180065** pada tanggal 16 Januari 2022 perihal sama pada pokok surat diatas, ditetapkan pelaksanaan seminar proposal:

Hari/Tanggal : Rabu/09 Februari 2022  
Pukul : 09.00 –10.00 WIB  
No. Telepon/WA : 0813-6815-3523  
Judul Proposal : Pengaruh Hutang Jangka Panjang, Hutang Jangka Pendek dan Beban Pajak Terhadap Profitabilitas Perusahaan di *Jakarta Islamic Index (JII)*.

Ketua Penguji : Dr. Usdeldi, M.Si  
Sekretaris : Eri Nofriza, S.ST., M.E  
Pembimbing I : Dr. A. A. Miftah, M.Ag  
Pembimbing II : Ahmad Syharizal, M.E  
Pelaksana : Dwi Angraini Asmahan, SH

Demikianlah atas kehadiran Bapak/Ibu kami ucapkan terimakasih.

**Wassalamu'alaikum Wr. Wb.**

Wakil Dekan Bidang Akademik  
dan Kelembagaan

  
Dr. Rafidah, SE, M.E  
NIP. 42710515 199103 2 001

TembusanYth :

1. Dekan FEBI UIN STS Jambi (Sebagai laporan)
2. Ketua Program Studi;
3. Arsip.

Hak Cipta Dilindungi Undang-Undang:  
1. Dilarang mengutip sebagian dan atau seluruh karya tulis ini tanpa mencantumkan da menyebutkan sumber asli:  
a. Pengutipan hanya untuk kepentingan pendidikan, penelitian, penulisan karya ilmiah, penyusunan laporan, penulisan kritik atau tinjauan suatu masalah.  
b. Pengutipan tidak merugikan kepentingan yang wajar UIN Surtha Jambi  
2. Dilarang memperbanyak sebagian dan atau seluruh karya tulis ini dalam bentuk apapun tanpa izin UIN Surtha Jambi



KEMENTERIAN AGAMA REPUBLIK INDONESIA  
UNIVERSITAS ISLAM NEGERI SULTHAN THAHA SAIFUDDIN JAMBI  
FAKULTAS EKONOMI DAN BISNIS ISLAM

Jl. Arif Rahman Hakim No.1 Telanaipura Jambi 36122 Telp./Fax: (0741) 65600 website: febi-uinstsjambi.ac.id

NOTULEN SEMINAR PROPOSAL SKRIPSI

Nama/NIM : WIMA MAHLIMA / 503180065  
Semester : VII  
Hari/Tanggal Ujian : RABU / 09 - FEBRUARI - 2022  
Judul Skripsi : PENGRUH HUTANG JANGKA PANJANG, HUTANG JANGKA PENDEK & BEBAN PAJAK TERHADAP PROFITABILITAS PERUSAHAAN DI JAKARTA ISLAMIC INDEX (CJII)

Catatan Seminar.

Ketua:





- 1) Latar belakang harus menonjolkan isu utama dan didukung dg data kuantitatif
- 2) Data dikemas dlm bentuk tabel agar menarik & mudah dimengerti dan dirapikan
- 3) Antara penelitian terdahulu dan penelitian sekarang jelaskan perbedaannya dan diteliti lebih lanjut. agar hasilnya inovatif dan
- 4) Perbanyak teori utama.

Pembimbing/Penguji I&II:

- 1.) daftar pustaka harus dirapikan (diatur secara manual)
- 2.) teori harus ditambahkan lagi spt probabilitas.

Peserta:

Jambi, 09 - FEBRUARI 2021

Ketua Sidang : Dr. USDELDI, M.Si (  )  
Sekretaris : ERI NOPRIZA, M.E. (  )  
Pembimbing/Penguji I : Dr. A.A. MIPTA, M.Ag (  )  
Pembimbing/Penguji II : AHMAD SYAHRIZAL, M.E (  )

Hak Cipta Dilindungi Undang-Undang:  
1. Dilarang mengutip sebagian atau seluruh karya tulis ini tanpa mencantumkan dan menyebutkan sumber asli:  
a. Pengutipan hanya untuk kepentingan pendidikan, penelitian, penulisan karya ilmiah, penyusunan laporan, penulisan kritik atau tinjauan suatu masalah.  
b. Pengutipan tidak merugikan kepentingan yang wajar UIN Sunha Jambi  
2. Dilarang memperbanyak sebagian atau seluruh karya tulis ini dalam bentuk apapun tanpa izin UIN Sunha Jambi





KEMENTERIAN AGAMA REPUBLIK INDONESIA  
UNIVERSITAS ISLAM NEGERI SULTHAN THAHA SAIFUDDIN JAMBI  
FAKULTAS EKONOMI DAN BISNIS ISLAM

Jl. Arif Rahman Hakim No.1 Telanaipura Jambi 36122 Telp./Fax: (0741) 65600 website: febi-uinstsjambi.ac.id

Nomor: : B- 3334/D.V.1/ PP.00.9/07/2022 20 Juli 2022  
Lampiran : -  
Perihal : **Ujian Skripsi**

KepadaYth  
Bapak/Ibu.Dosen Tim Penguji Skripsi a.n. **Wina Mairlina/503180065**  
Fakultas Ekonomi dan Bisnis Islam UIN STS Jambi

**Assalamu'alaikum Wr. Wb.**

Dengan ini diharapkan kehadiran Bapak/Ibu sebagai penguji skripsi a.n. **Wina Mairlina/503180065** yang akan di laksanakan pada :

Hari/Tanggal : Kamis/28 Juli 2022  
Pukul : 13.00 – 14.30 WIB  
No. Telepon/WA : 0813-6815-3523  
Judul Skripsi : Pengaruh Hutang Jangka Panjang, Hutang Jangka Pendek dan Beban Pajak Terhadap Profitabilitas Perusahaan di Jakarta Islamic Index (JII).  
Tempat : Ruang Sidang Fakultas Ekonomi dan Bisnis Islam UIN STS Jambi  
Presentasi Skripsi : 10 Menit  
Isi Presentasi : 1. Latar Belakang Masalah/Tujuan (LBMT)  
2. Metodologi  
3. Hasil Penelitian

**Tim Penguji:**

Ketua Sidang : Dr. Habriyanto, M.E.I  
Sekretaris : Urwawuska Ladini, S.Stat., M.Si  
Penguji I : Dr. Elyanti Rosmanidar, M.Si  
Penguji II : Ahmad Syukron Prasaja, M.Sc  
Pembimbing I/Penguji : Dr. A. A. Miftah, M.Ag  
Pembimbing II/Penguji : Ahmad Syahrizal, M.E  
Penguji Berkas : Yurnalis, M.Pd

Demikianlah atas kehadiran Bapak/Ibu kami ucapkan terima kasih.

**Wassalamu'alaikum. Wr. Wb**

Wakil Dekan Bidang Akademik  
dan Kelembagaan

Dr. Rafidah, SE., M.EI  
NIP.19710515 199103 2 001

TembusanYth:

1. Dekan FEBI UIN STS Jambi (sebagai laporan);
2. Sdr. Wina Mairlina;
3. Arsip.

Hak Cipta Dilindungi Undang-Undang:

1. Dilarang mengutip sebagian atau seluruh karya tulis ini tanpa mencantumkan dan menyebutkan sumber asli:
  - a. Pengutipan hanya untuk kepentingan pendidikan, penelitian, penyusunan laporan, penulisan kritik atau tinjauan suatu masalah.
  - b. Pengutipan tidak merugikan kepentingan yang wajar UIN Surtha Jambi
2. Dilarang memperbanyak sebagian atau seluruh karya tulis ini dalam bentuk apapun tanpa izin UIN Surtha Jambi



KEMENTERIAN AGAMA REPUBLIK INDONESIA  
UNIVERSITAS ISLAM NEGERI SULTHAN THAHA SAIFUDDIN JAMBI  
FAKULTAS EKONOMI DAN BISNIS ISLAM

Jl. Arif Rahman Hakim No.1 Telanaipura Jambi 36122 Telp./Fax: (0741) 65600 website: febi-uints-jambi.ac.id

BERITA ACARA UJIAN SKRIPSI

Pada hari ini Kamis tanggal 28 bulan Juli tahun 2022 Telah dilaksanakan Ujian Skripsi terhadap mahasiswa Program S1 Fakultas Ekonomi dan Bisnis Islam Universitas Islam Negeri Sulthan Thaha Saifuddin Jambi :

Nama : Wina Maulina  
Tempat/Tgl. Lahir : Suka Maju , 9 Mei 1998  
NIM : 503180065  
Program Studi : Akuntansi Syariah  
Judul Skripsi : Pengaruh Hutang Jangka Panjang, Hutang Jangka Pendek dan Beban Pajak terhadap Profitabilitas Perusahaan di Jakarta Islamic Index (JII)

Dinyatakan : LULUS / ~~TIDAK LULUS~~\*) Dengan Nilai : 80,02  
Huruf Mutu : A  
IPK : 3,80  
Predikat : Cumlaude

Catatan :

TIM PENGUJI:

1. Ketua Sidang : Dr. Habriyanto, M.E.I
2. Sekretaris Sidang : Uluwawuska Ladini, S.Stat, M.Si
3. Pembimbing/Penguji I : Dr. A.A. Miftah, M.Ag
4. Pembimbing/Penguji II : Ahmad Syahrizal, M.E
5. Penguji I : Dr. Elyanti Rosmanidar, M.Si
6. Penguji II : Ahmad Syukron Praraja, M.Sc

\*Coret yang tidak perlu

Hak Cipta Dilindungi Undang-Undang:  
1. Dilarang mengutip sebagian dan atau seluruh karya tulis ini tanpa mencantumkan dan menyebutkan sumber asli:  
a. Pengutipan hanya untuk kepentingan pendidikan, penelitian, penulisan karya ilmiah, penyusunan laporan, penulisan kritik atau tinjauan suatu masalah.  
b. Pengutipan tidak merugikan kepentingan yang wajar UIN Sultha Jambi  
2. Dilarang memperbanyak sebagian dan atau seluruh karya tulis ini dalam bentuk apapun tanpa izin UIN Sultha Jambi